

**A3689**

1996-ko biztanleen udal erroldaren ustiaketa-Explotación del padrón municipal de habitantes de 1996. / Donostiako Udala (Gazteria Saila).- Donostia: Donostiako Udala, 1997. 110 p. (+ planos).

CASARES KULTUR ETXEA

Tokiko Bilduma

**1996-KO BIZTANLEEN UDAL  
ERROLDAREN USTIAKETA  
(eta informazio gaurkotuagoa ez dugun  
gaietarako, 1991ko zentsuarena)**

*EXPLOTACIÓN DEL PADRÓN  
MUNICIPAL DE HABITANTES  
DE 1996*

*(y del censo de 1991, para los temas en los  
que no disponemos de información  
más actualizada)*

**DONOSTIA-SAN SEBASTIÁN,  
JUNIO DE 1997-KO EKAINA**



*Gazteria Saila  
Departamento de Juventud*

Donostiako Udala  
Ayuntamiento de San Sebastián

# AURKIBIDEA / ÍNDICE

Metodoari buruzko ohar labur batzuk

2

*Breves aclaraciones metodológicas*

## DONOSTIAKO BIZTANLERIA OSOARI BURUZKO DATUAK (Iturria: 1996ko errolda)

## DATOS SOBRE EL CONJUNTO DE LA POBLACIÓN DE DONOSTIA (Fuente: padrón de 1996)

### Biztanleriaren egitura

DONOSTIAKO BIZTANLEAK, SEXUA ETA 1996AN BETETAKO ADINAREN ARABERA

8

*POBLACIÓN DE DONOSTIA, POR SEXO Y EDAD CUMPLIDA EN 1996*

DONOSTIAKO BIZTANLEAK, SEXUA ETA 1996AN BETETAKO ADINAREN ARABERA (lerrokako eta zutabekako ehunekoak ere barne direlarik)

9

*POBLACIÓN DE DONOSTIA, POR SEXO Y EDAD CUMPLIDA EN 1996 (incluyendo porcentajes por filas y por columnas)*

DONOSTIAKO BIZTANLEAK, SEXU ETA ADIN TALDEKA

11

*POBLACIÓN DE DONOSTIA, POR SEXO Y GRUPOS DE EDAD*

DONOSTIAKO BIZTANLEAK, SEXU ETA ADIN TALDEKA (adin talde laburtuetan)

11

*POBLACIÓN DE DONOSTIA, POR SEXO Y GRUPOS DE EDAD (RESUMIDO)*

### Jaiolekua

DONOSTIAKO BIZTANLEAK, JAIOLEKUAREN ARABERA

12

*POBLACIÓN DE DONOSTIA SEGÚN EL LUGAR DE NACIMIENTO*

DONOSTIAKO BIZTANLEEN JAIOLEKUA, SEXUAREN ETA ADINAREN ARABERA

13

*LUGAR DE NACIMIENTO DE L@S RESIDENTES EN DONOSTIA, SEGÚN LA EDAD Y EL SEXO*

JAIOLEKUA, ADINAREN ARABERA (GUZTIAK)

13

*LUGAR DE NACIMIENTO POR EDAD (TOD@S)*

JAIOLEKUA, ADINAREN ARABERA (EMAKUMEZKOAK)

14

*LUGAR DE NACIMIENTO POR EDAD (MUJERES)*

JAIOLEKUA, ADINAREN ARABERA (GIZONEZKOAK)

15

*LUGAR DE NACIMIENTO POR EDAD (HOMBRES)*

DONOSTIAKO BIZTANLEEN JAIOLEKUA, SEXUAREN ETA ADINAREN ARABERA (adin talde laburtuetan)

16

*LUGAR DE NACIMIENTO DE L@S RESIDENTES EN DONOSTIA, SEGÚN EL SEXO Y LA EDAD (EN GRUPOS RESUMIDOS)*

### Titulazio akademikoa

DONOSTIAKO BIZTANLEAK, ESKURATUTAKO TITULAZIOAREN ARABERA

17

*POBLACIÓN DE DONOSTIA SEGÚN LA TITULACIÓN ACADÉMICA ALCANZADA*

(15 URTETIK GORAKOEK) ESKURATUTAKO TITULAZIOA, SEXUAREN ETA ADINAREN ARABERA

18

*TITULACIÓN ACADÉMICA ALCANZADA (POR L@S RESIDENTES DE 15 O MÁS AÑOS), SEGÚN EL SEXO Y LA EDAD*

TITULAZIOA, ADINAREN ARABERA (GUZTIAK)

18

*TITULACIÓN POR EDAD (TOD@S)*

TITULAZIOA, ADINAREN ARABERA (EMAKUMEZKOAK)

19

*TITULACIÓN POR EDAD (MUJERES)*

TITULAZIOA, ADINAREN ARABERA (GIZONEZKOAK)

20

*TITULACIÓN POR EDAD (HOMBRES)*

15 URTETIK GORAKOEK ESKURATUTAKO TITULAZIOA, JAIOLEKUAREN ARABERA

21

*TITULACIÓN ALCANZADA POR LA POBLACIÓN DE 15 O MÁS AÑOS, SEGÚN EL LUGAR DE NACIMIENTO*

50 ETA 64 URTE BITARTEKOEK ESKURATUTAKO TITULAZIOA, JAIOLEKUAREN ARABERA

21

*TITULACIÓN ALCANZADA POR LA POBLACIÓN DE 50 A 64 AÑOS, SEGÚN EL LUGAR DE NACIMIENTO*

### Euskara (1991ko datuak)

BI URTE EDO GEHIAGOKO BIZTANLEEN EUSKARAREN EZAGUTZA, ADINAREN ARABERA (1991-KO DATUAK)

22

*POBLACIÓN DE DOS O MÁS AÑOS, SEGÚN SU CONOCIMIENTO DEL EUSKARA, SEGÚN LA EDAD (DATOS DE 1991)*

### Jarduera eta langabezia (1991ko datuak)

AKTIBO KOPURUA, LANGABETU KOPURUA ETA LANGABEZI TASAK, SEXUAREN ETA ADINAREN ARABERA (1991-KO DATUAK)

23

### *Actividad y paro (datos de 1991)*

*NÚMERO DE ACTIV@S, N° DE PARAD@S Y TASAS DE PARO SEGÚN EL SEXO Y LA EDAD (DATOS DE 1991)*

**AUZOKAKO DATUAK**  
**(Iturria: 1996ko errolda)**

**DATOS POR BARRIOS**  
**(Fuente: padrón de 1996)**

**Biztanleriaren egitura**

**Estructura de la población (por barrios)**

DONOSTIAKO BIZTANLEAK AUZOKA. DATU OROKORRAK ETA ADIN TALDE NAGUSIKA (GURE ZONAKATZEAREN ARABERA)	25	POBLACIÓN DE DONOSTIA POR BARRIOS DE RESIDENCIA. DATOS GLOBALES Y POR GRANDES GRUPOS DE EDAD (SEGÚN ZONIFICACIÓN PROPIA)
BERDIN, AUZOAK EGOILIAR KOPURUAREN ARABERAKO URRENKERAN JARRIAZ, HANDIENETIK TXIKIENERA	25	IDEM, ORDENANDO LOS BARRIOS POR EL NÚMERO DE RESIDENTES, DEL MAYOR AL MENOR
DONOSTIAKO BIZTANLEAK AUZOKA. DATU OROKORRAK ETA ADIN TALDE NAGUSIKA (ESTADÍSTIKAKO ATAL ETA BARRUTIETAN OINARRITUZ ERAIKITAKO AUZOEN ARABERA)	26	POBLACIÓN DE DONOSTIA POR BARRIOS DE RESIDENCIA. DATOS GLOBALES Y POR GRANDES GRUPOS DE EDAD (SEGÚN CONSTRUCCIÓN DE BARRIOS EN BASE A DISTRITOS Y SECCIONES DE ESTADÍSTICA)
BERDIN, AUZOAK EGOILIAR KOPURUAREN ARABERAKO URRENKERAN JARRIAZ, HANDIENETIK TXIKIENERA	26	IDEM, ORDENANDO LOS BARRIOS POR EL NÚMERO DE RESIDENTES, DEL MAYOR AL MENOR
ADINAREN BATEZBESTEKOAK (1996an betetako urteak), BIZI DIRENEKO AUZOEN ARABERA	27	MEDIAS DE EDAD (años cumplidos en 1996), SEGÚN EL BARRIO DE RESIDENCIA
ADINAREN BATEZBESTEKOAK (1996an betetako urteak), BIZI DIRENEKO AUZOEN ARABEBERA, ETA AUZOAK BATEZBESTEKO HORREN URRENKERAN JARRIAK (auzo zaharrenetik gazteenera)	27	MEDIAS DE EDAD (años cumplidos en 1996), SEGÚN EL BARRIO DE RESIDENCIA, ORDENADOS LOS BARRIOS SEGÚN LA MEDIA DE EDAD (del más viejo al más joven)
AUZO BAKOITZAREN OSAKETA SEXUAREN ETA ADINAREN ARABERA	28	COMPOSICIÓN DE LA POBLACIÓN DE CADA BARRIO SEGÚN EL SEXO Y LA EDAD
PARTE ZAHARRA: SEXUAREN ETA ADINAREN ARABERAKO OSA.	28	PARTE ZAHARRA: COM. DE LA POBLACIÓN POR SEXO Y EDAD
ERDIALDEA: SEXUAREN ETA ADINAREN ARABERAKO OSAKETA	29	ERDIALDEA: COMP. DE LA POBLACIÓN POR SEXO Y EDAD
MIRAKONTXA: SEXUAREN ETA ADINAREN ARABERAKO OSAK.	30	MIRAKONTXA: COMP. DE LA POBLACIÓN POR SEXO Y EDAD
AMARA ZAHARRA: SEXUAREN ETA ADINAREN ARABERAKO OS.	31	AMARA ZAHARRA: COM. DE LA POBLACIÓN POR SEXO Y EDAD
AMARA BERRI: SEXUAREN ETA ADINAREN ARABERAKO OSAK.	32	AMARA BERRI: COMP. DE LA POBLACIÓN POR SEXO Y EDAD
AIETE: SEXUAREN ETA ADINAREN ARABERAKO OSAKETA	33	AIETE: COMPOSICIÓN DE LA POBLACIÓN POR SEXO Y EDAD
ANTIGUA: SEXUAREN ETA ADINAREN ARABERAKO OSAKETA	34	ANTIGUA: COMPOSICIÓN DE LA POBLACIÓN POR SEXO Y EDAD
IGELDO: SEXUAREN ETA ADINAREN ARABERAKO OSAKETA	35	IGELDO: COMPOSICIÓN DE LA POBLACIÓN POR SEXO Y EDAD
IBAETA: SEXUAREN ETA ADINAREN ARABERAKO OSAKETA	36	IBAETA: COMPOSICIÓN DE LA POBLACIÓN POR SEXO Y EDAD
AÑORGA: SEXUAREN ETA ADINAREN ARABERAKO OSAKETA	37	AÑORGA: COMPOSICIÓN DE LA POBLACIÓN POR SEXO Y EDAD
GROS: SEXUAREN ETA ADINAREN ARABERAKO OSAKETA	38	GROS: COMPOSICIÓN DE LA POBLACIÓN POR SEXO Y EDAD
EGIA: SEXUAREN ETA ADINAREN ARABERAKO OSAKETA	39	EGIA: COMPOSICIÓN DE LA POBLACIÓN POR SEXO Y EDAD
LOIOLA: SEXUAREN ETA ADINAREN ARABERAKO OSAKETA	40	LOIOLA: COMPOSICIÓN DE LA POBLACIÓN POR SEXO Y EDAD
MARTUTENE: SEXUAREN ETA ADINAREN ARABERAKO OSAKETA	41	MARTUTENE: COMP. DE LA POBLACIÓN POR SEXO Y EDAD
ULIA: SEXUAREN ETA ADINAREN ARABERAKO OSAKETA	42	ULIA: COMPOSICIÓN DE LA POBLACIÓN POR SEXO Y EDAD
INTXAURRONDO: SEXUAREN ETA ADINAREN ARABERAKO OSA.	43	INTXAURRONDO: COMP. DE LA POBLACIÓN POR SEXO Y EDAD
BIDEBIETA: SEXUAREN ETA ADINAREN ARABERAKO OSAKETA	44	BIDEBIETA: COMP. DE LA POBLACIÓN POR SEXO Y EDAD
HERRERA: SEXUAREN ETA ADINAREN ARABERAKO OSAKETA	45	HERRERA: COMP. DE LA POBLACIÓN POR SEXO Y EDAD
ALTZA: SEXUAREN ETA ADINAREN ARABERAKO OSAKETA	46	ALTZA: COMPOSICIÓN DE LA POBLACIÓN POR SEXO Y EDAD
ZUBIETA: SEXUAREN ETA ADINAREN ARABERAKO OSAKETA	47	ZUBIETA: COMPOSICIÓN DE LA POBLACIÓN POR SEXO Y EDAD

## Jaiolekua (auzoka)

DONOSTIAKO BIZTANLEEN JAIOLEKUAK, AUZOAREN ARABERA

48

DONOSTIAKO BIZTANLEEN JAIOLEKUAK, AUZOAREN ARABERA, ADINAREN ERAGINA SAHIESTUZ HORRETARAKO, 50 ETA 64 BITARTEKO ADINTARTEA SOILIK HARTUZ)

49

## Titulazio akademikoa (auzoka)

15 EDO URTE GEHIAGOKO BIZTANLEEK ESKURATUTAKO TITULAZIO AKADEMIKOA, BIZI DIRENEKO AUZOAREN ARABERA

50

BIZTANLEEK ESKURATUTAKO TITULAZIO AKADEMIKOA, BIZI DIRENEKO AUZOAREN ARABERA, ADIERAZLEEN BITARTEZ ADINAREN ERAGINA SAHIESTUZ

51

BIZTANLEEK ESKURATUTAKO TITULAZIO AKADEMIKOA, BIZI DIRENEKO AUZOAREN ARABERA, ADIERAZLEEN BITARTEZ ADINAREN ERAGINA SAHIESTUZ, ETA AUZOAK HEZKUNTZA DESBERDINTASUNAREN INDIZEAREN ARABERAKO URRENKERAN JARRIZ

51

## Euskara (1991ko datuak)

BI URTETIK GORAGOKO BIZTANLEEN EUSKARA MAILA, ADINAREN ARABERA, AUZOZ AUZO (1991-KO DATUAK)

52

BI URTETIK GORAGOKO BIZTANLEEN EUSKARA MAILA, AUZOAREN ARABERA, ADIN TALDEZ ADIN TALDE (1991-KO DATUAK)

55

## Jarduera eta langabezia (1991ko datuak)

AKTIBO KOPURUAK, LANGABETU KOPURUAK ETA LANGABEZI TASAK DONOSTIAKO AUZOETAN, SEXUAREN ARABERA

60

BERDIN, AUZOAK LANGABEZI TASAREN ARABERA SAILKATUZ

60

LANGABEZI TASA OROKORRAK ETA 16-24 URTE BITARTEKO GAZTEENAK, SEXUAREN ARABERA, AUZOZ AUZO

61

BERDIN, AUZOAK GAZTEEN LANGABEZI TASAREN ARABERA SAILKATUZ

61

AKTIBO KOPURUAK, LANGABETU KOPURUAK ETA LANGABEZI TASAK SEXUA ETA ADINAREN ARABERA. DONOSTIA OSOKO ETA AUZOZ AUZOKAKO DATUAK

62

DONOSTIA: AKTIBO ZEIN LANGABETU KOPURUA ETA LANGABEZI TASAK, SEXUAREN ETA ADINAREN ARABERA

62

PARTE ZAHARRA: AKTIBO ZEIN LANGABETU KOPURUA ETA LANGABEZI TASAK, SEXUAREN ETA ADINAREN ARABERA

62

ERDIALDEA: AKTIBO ZEIN LANGABETU KOPURUA ETA LANGABEZI TASAK, SEXUAREN ETA ADINAREN ARABERA

63

MIRAKONTXA: AKTIBO ZEIN LANGABETU KOPURUA ETA LANGABEZI TASAK, SEXUAREN ETA ADINAREN ARABERA

63

AMARA ZAHARRA: AKTIBO ZEIN LANGABETU KOPURUA ETA LANGABEZI TASAK, SEXUAREN ETA ADINAREN ARABERA

63

AMARA BERRI: AKTIBO ZEIN LANGABETU KOPURUA ETA LANGABEZI TASAK, SEXUAREN ETA ADINAREN ARABERA

64

## Lugar de nacimiento (por barrios)

POBLACIÓN DE DONOSTIA POR LUGAR DE NACIMIENTO, SEGÚN EL BARRIO DE RESIDENCIA

POBLACIÓN DE DONOSTIA POR LUGAR DE NACIMIENTO, SEGÚN EL BARRIO DE RESIDENCIA, NEUTRALIZANDO EL INFLUJO DE LA EDAD (TOMANDO TAN SOLO A LOS RESIDENTES DE 50 A 64 AÑOS)

## Titulación académica (por barrios)

TITULACIÓN ACADÉMICA ALCANZADA POR LA POBLACIÓN DE 15 O MÁS AÑOS, SEGÚN EL BARRIO DE RESIDENCIA

TITULACIÓN ACADÉMICA ALCANZADA, SEGÚN EL BARRIO DE RESIDENCIA, NEUTRALIZANDO EL INFLUJO DE LA EDAD MEDIANTE LA UTILIZACIÓN DE INDICADORES

TITULACIÓN ACADÉMICA ALCANZADA, SEGÚN EL BARRIO DE RESIDENCIA, NEUTRALIZANDO EL INFLUJO DE LA EDAD MEDIANTE LA UTILIZACIÓN DE INDICADORES, ORDENADOS LOS BARRIOS SEGÚN EL ÍNDICE DE DESIGUALDAD EDUCATIVA

## Euskara (datos de 1991)

POBLACIÓN DE DOS O MÁS AÑOS, SEGÚN SU CONOCIMIENTO DEL EUSKARA, SEGÚN LA EDAD Y EL BARRIO DE RESIDENCIA (DATOS DE 1991)

POBLACIÓN DE DOS O MÁS AÑOS, SEGÚN SU CONOCIMIENTO DEL EUSKARA, SEGÚN EL BARRIO DE RESIDENCIA Y LA EDAD (DATOS DE 1991)

## Actividad y paro (datos de 1991)

Nº DE ACTIVOS, Nº DE PARADOS Y TASAS DE PARO EN DONOSTIA Y SUS BARRIOS, SEGÚN EL SEXO

IDEM, ORDENANDO LOS ÁMBITOS TERRITORIALES SEGÚN LA TASA DE PARO GLOBAL

TASAS DE PARO GLOBALES Y JUVENILES (16-24) POR SEXOS Y BARRIOS

IDEM, ORDENADOS LOS BARRIOS SEGÚN LAS TASAS DE PARO JUVENIL

Nº ACTIVOS, Nº PARADOS Y TASAS DE PARO SEGÚN SEXO Y EDAD. DATOS DEL CONJUNTO DE DONOSTIA Y BARRIO POR BARRIO

DONOSTIA: Nº ACTIVOS, Nº PARADOS Y TASAS DE PARO SEGÚN SEXO Y EDAD

PARTE ZAHARRA: Nº ACTIVOS, Nº PARADOS Y TASAS DE PARO SEGÚN SEXO Y EDAD

ERDIALDEA: Nº ACTIVOS, Nº PARADOS Y TASAS DE PARO SEGÚN SEXO Y EDAD

MIRAKONTXA: Nº ACTIVOS, Nº PARADOS Y TASAS DE PARO SEGÚN SEXO Y EDAD

AMARA ZAHARRA: Nº ACTIVOS, Nº PARADOS Y TASAS DE PARO SEGÚN SEXO Y EDAD

AMARA BERRI: Nº ACTIVOS, Nº PARADOS Y TASAS DE PARO SEGÚN SEXO Y EDAD

AIETE: AKTIBO ZEIN LANGABETU KOPURUA ETA LANGABEZI TASAK, SEXUAREN ETA ADINAREN ARABERA	64
ANTIGUA: AKTIBO ZEIN LANGABETU KOPURUA ETA LANGABEZI TASAK, SEXUAREN ETA ADINAREN ARABERA	64
IGELDO: AKTIBO ZEIN LANGABETU KOPURUA ETA LANGABEZI TASAK, SEXUAREN ETA ADINAREN ARABERA	65
IBAETA: AKTIBO ZEIN LANGABETU KOPURUA ETA LANGABEZI TASAK, SEXUAREN ETA ADINAREN ARABERA	65
AÑORGA: AKTIBO ZEIN LANGABETU KOPURUA ETA LANGABEZI TASAK, SEXUAREN ETA ADINAREN ARABERA	65
GROS: AKTIBO ZEIN LANGABETU KOPURUA ETA LANGABEZI TASAK, SEXUAREN ETA ADINAREN ARABERA	66
EGIA: AKTIBO ZEIN LANGABETU KOPURUA ETA LANGABEZI TASAK, SEXUAREN ETA ADINAREN ARABERA	66
LOIOLA: AKTIBO ZEIN LANGABETU KOPURUA ETA LANGABEZI TASAK, SEXUAREN ETA ADINAREN ARABERA	66
MARTUTENE: AKTIBO ZEIN LANGABETU KOPURUA ETA LANGABEZI TASAK, SEXUAREN ETA ADINAREN ARABERA	67
ULIA: AKTIBO ZEIN LANGABETU KOPURUA ETA LANGABEZI TASAK, SEXUAREN ETA ADINAREN ARABERA	67
INTXAURRONDO: AKTIBO ZEIN LANGABETU KOPURUA ETA LANGABEZI TASAK, SEXUAREN ETA ADINAREN ARABERA	67
BIDEBIETA: AKTIBO ZEIN LANGABETU KOPURUA ETA LANGABEZI TASAK, SEXUAREN ETA ADINAREN ARABERA	68
HERRERA: AKTIBO ZEIN LANGABETU KOPURUA ETA LANGABEZI TASAK, SEXUAREN ETA ADINAREN ARABERA	68
ALTZA: AKTIBO ZEIN LANGABETU KOPURUA ETA LANGABEZI TASAK, SEXUAREN ETA ADINAREN ARABERA	68

AIETE: N° ACTIV@S, N° PARAD@S Y TASAS DE PARO SEGÚN SEXO Y EDAD	
ANTIGUA: N° ACTIV@S, N° PARAD@S Y TASAS DE PARO SEGÚN SEXO Y EDAD	
IGELDO: N° ACTIV@S, N° PARAD@S Y TASAS DE PARO SEGÚN SEXO Y EDAD	
IBAETA: N° ACTIV@S, N° PARAD@S Y TASAS DE PARO SEGÚN SEXO Y EDAD	
AÑORGA: N° ACTIV@S, N° PARAD@S Y TASAS DE PARO SEGÚN SEXO Y EDAD	
GROS: N° ACTIV@S, N° PARAD@S Y TASAS DE PARO SEGÚN SEXO Y EDAD	
EGIA: N° ACTIV@S, N° PARAD@S Y TASAS DE PARO SEGÚN SEXO Y EDAD	
LOIOLA: N° ACTIV@S, N° PARAD@S Y TASAS DE PARO SEGÚN SEXO Y EDAD	
MARTUTENE: N° ACTIV@S, N° PARAD@S Y TASAS DE PARO SEGÚN SEXO Y EDAD	
ULIA: N° ACTIV@S, N° PARAD@S Y TASAS DE PARO SEGÚN SEXO Y EDAD	
INTXAURRONDO: N° ACTIV@S, N° PARAD@S Y TASAS DE PARO SEGÚN SEXO Y EDAD	
BIDEBIETA: N° ACTIV@S, N° PARAD@S Y TASAS DE PARO SEGÚN SEXO Y EDAD	
HERRERA: N° ACTIV@S, N° PARAD@S Y TASAS DE PARO SEGÚN SEXO Y EDAD	
ALTZA: N° ACTIV@S, N° PARAD@S Y TASAS DE PARO SEGÚN SEXO Y EDAD	

**DATUAK ANALISI UNITATEKA**  
**(Iturria: 1996ko errolda)**

**DATOS POR UNIDADES DE ANÁLISIS**  
**(Fuente: padrón de 1996)**

**Biztanleriaren egitura (Análisi Unitateka)**

**Estructura de la población (por Un. de Análisis)**

DONOSTIAKO BIZTANLEAK BIZI DIRENEKO AUZO ETA ANALISI UNITATEAN SAILKATUTA (GURE ZONAKATZEAREN ARABERA)	70
--	----

POBLACIÓN DE DONOSTIA POR BARRIOS DE RESIDENCIA Y UNIDADES DE ANÁLISIS (SEGÚN ZONIFICACIÓN PROPIA)	
--	--

ADINEN BATEZBESTEKOA (1996ean betetako urteak), AUZOAREN ETA ANALISI UNITATEAREN ARABERA	72
--	----

MEDIAS DE EDAD (años cumplidos en 1996), SEGÚN EL BARRIO DE RESIDENCIA Y LA UNIDAD DE ANÁLISIS	
--	--

AUZO ETA ANALISI UNITATE BAKOITZAREN OSAKETA ADINAREN ARABERA (ADIN TALDE HANDIETAN SAILKATUZ)	73
--	----

COMPOSICIÓN DE LA POBLACIÓN DE CADA BARRIO Y CADA UNIDAD DE ANÁLISIS SEGÚN LA EDAD (EN GRANDES GRUPOS)	
--	--

**Jaiolekua (Análisi Unitateka)**

**Lugar de nacimiento (por Unid. de Análisis)**

DONOSTIAKO BIZTANLEEN JAIOLEKUA, BIZI DIRENEKO AUZO ETA ANALISI UNITATEAREN ARABERA	76
---	----

POBLACIÓN DE DONOSTIA POR LUGAR DE NACIMIENTO, SEGÚN EL BARRIO Y LA UNIDAD DE ANÁLISIS DE RESIDENCIA	
--	--

DONOSTIAKO BIZTANLEEN JAIOLEKUA, BIZI DIRENEKO AUZO ETA ANALISI UNITATEAREN ARABERA, ADINAREN ERAGINA SAIHESTUZ (HORRETARAKO, 50 ETA 64 BITARTEKO ADINTARTEA SOILIK HARTUZ)	82
---	----

POBLACIÓN DE DONOSTIA POR LUGAR DE NACIMIENTO, SEGÚN EL BARRIO Y LA UNIDAD DE ANÁLISIS DE RESIDENCIA, NEUTRALIZANDO EL INFLUJO DE LA EDAD (TOMANDO TAN SOLO A L@S RESIDENTES DE 50 A 64 AÑOS)	
---	--

**Titulazio akademikoa (Análisi Unitateka)**

**Titulación académica (por Unid. de Análisis)**

15 EDO URTE GEHIAGOKO BIZTANLEEN TITULAZIOA, BIZI DIRENEKO AUZO ETA ANALISI UNITATEAREN ARABERA	88
---	----

TITULACIÓN ACADÉMICA ALCANZADA POR LA POBLACIÓN DE 15 O MÁS AÑOS, SEGÚN EL BARRIO Y LA UNIDAD DE ANÁLISIS DE RESIDENCIA	
---	--

BIZTANLEEN TITULAZIOA, BIZI DIRENEKO AUZO ETA ANALISI UNITATEAREN ARABERA, ADIERAZLEEN BITARTEZ ADINAREN ERAGINA SAIHESTUZ

94

TITULACIÓN ACADÉMICA ALCANZADA, SEGÚN EL BARRIO Y LA UNIDAD DE ANÁLISIS DE RESIDENCIA, NEUTRALIZANDO EL INFLUJO DE LA EDAD MEDIANTE LA UTILIZACIÓN DE INDICADORES

BIZTANLEEN TITULAZIOA, BIZI DIRENEKO AUZO ETA ANALISI UNITATEAREN ARABERA, ADIERAZLEEN BITARTEZ ADINAREN ERAGINA SAIHESTUZ, ANALISI UNITATEAK HEZKUNTZA DESBERDINTASUNAREN INDIZEAREN ARABERA SAILKATUZ

98

TITULACIÓN ACADÉMICA ALCANZADA, SEGÚN EL BARRIO Y LA UNIDAD DE ANÁLISIS DE RESIDENCIA, NEUTRALIZANDO EL INFLUJO DE LA EDAD MEDIANTE LA UTILIZACIÓN DE INDICADORES, ORDENADAS LAS UNIDADES DE ANÁLISIS SEGÚN ÍNDICE DE DESIGUALDAD EDUCATIVA

## DENBORA SERIEAK

(Iturria: hainbat zentsu eta errolda)

ESTATU ESPAINIARREKO, EAE-KO, GIPUZKOAKO, DONOSTIALDEKO (DONOSTIA ZENBATUTA ETA ZENBATU GABE) ETA DONOSTIAKO BIZTANLERIAREN BILAKAERA

103

EVOLUCIÓN DE LA POBLACIÓN RESIDENTE EN EL ESTADO ESPAÑOL, EN LA CAV, EN GIPUZKOA, EN DONOSTIALDEA (CON Y SIN DONOSTIA) Y EN DONOSTIA

BIZTANLERIAREN BILAKAERA 1900-1996. ZENBAKI ABSOLUTUAK

103

EVOLUCIÓN DE LA POBLACIÓN 1900-1996. NÚMEROS ABSOLUTOS

BIZTANLERIAREN BILAKAERA 1900-1996. INDIZEA ERABILIZ (1900=100)

104

EVOLUCIÓN DE LA POBLACIÓN 1900-1996, SEGÚN ÍNDICE (BASE: 1900=100)

BIZTANLERIAREN BILAKAERA 1900-1996. ZENTSUARTEKO GEHIKUNTZAK (%tan)

104

EVOLUCIÓN DE LA POBLACIÓN 1900-1996. AUMENTOS INTERCENSALES (%)

DONOSTIAKO BIZTANLERIAREN ADIN BANAKETAREN BILAKAERA, ADINAREN ETA SEXUAREN ARABERA. 1930-1996

105

EVOLUCIÓN DE LA DISTRIBUCIÓN POR EDADES DE LA POBLACIÓN RESIDENTE EN DONOSTIA, POR SEXOS. 1930-1996

DONOSTIAKO BIZTANLERIAREN ADIN OSAKETAREN BILAKAERA, SEXUAREN ETA ADINAREN ARABERA (1930-1996). ZENBAKI ABSOLUTUTAN

105

EVOLUCIÓN DE LA COMPOSICIÓN DE LA POBLACIÓN DONOSTIARRA POR SEXO Y EDAD (1930-1996). NÚMEROS ABSOLUTOS

DONOSTIAKO BIZTANLERIAREN ADIN OSAKETAREN BILAKAERA, SEXUAREN ETA ADINAREN ARABERA (1930-1996). EHUNEKOTAN

106

EVOLUCIÓN DE LA COMPOSICIÓN DE LA POBLACIÓN DONOSTIARRA POR SEXO Y EDAD (1930-1996). PORCENTAJES

BIZTANLEEN AUZOKAKO BANAKETAREN BILAKAERA (1981-1996)

107

EVOLUCIÓN DE LA DISTRIBUCIÓN POR BARRIOS DE LA POBLACIÓN (1981-1996)

BIZTANLEEN TITULAZIOAREN BILAKAERA (1975-1996)

108

EVOLUCIÓN DE LA TITULACIÓN ACADÉMICA ALCANZADA (1975-1996)

15 URTE EDO GEHIAGOKO BIZTANLEEN TITULAZIOAREN BILAKAERA, SEXUAREN ARABERA (1975-1996)

108

EVOLUCIÓN DE LA TITULACIÓN ACADÉMICA ALCANZADA POR LA POBLACIÓN DE 15 O MÁS AÑOS POR SEXOS (1975-1996)

25 ETA 29 URTE BITARTEKO BIZTANLEEN TITULAZIOAREN BILAKAERA, SEXUAREN ARABERA (1975-1996)

109

EVOLUCIÓN DE LA TITULACIÓN ACADÉMICA ALCANZADA POR LA POBLACIÓN DE 25 A 29 AÑOS, POR SEXOS (1975-1996)

GOI MAILAKO UNIBERTSITARI TITULAZIOA DUTENEN BILAKAERA DONOSTIAN, SEXUAREN ARABERA (1950-1996)

110

EVOLUCIÓN DE LAS PERSONAS CON TITULACIÓN UNIVERSITARIA SUPERIOR EN DONOSTIA, POR SEXOS (1950-1996)

## PLANOAK

1. PLANOA: DONOSTIAKO AUZOEN GAZTETASUN/ZAHARTZEARI BURUZKO PLANOA, 1996

112

PLANO 1: PLANO DE JUVENTUD/ENVEJECIMIENTO DE DONOSTIA POR BARRIOS, 1996

2. PLANOA: ETORKINAK DONOSTIAKO AUZOETAN, 1996

113

PLANO 2: INMIGRANTES EN LOS BARRIOS DE DONOSTIA, 1996

3. PLANOA: DONOSTIAKO HEZKUNTZA DESBERDINTASUNAREN PLANOA AUZOKA, 1996

114

PLANO 3: PLANO DE LA DESIGUALDAD EDUCATIVA EN DONOSTIA, 1996

4. PLANOA: EUSKARAREN EZAGUTZA DONOSTIAKO AUZOETAN, 1991

115

PLANO 4: CONOCIMIENTO DEL EUSKARA EN LOS BARRIOS DE DONOSTIA, 1991

5. PLANOA: DONOSTIAKO LANGABEZIAREN PLANOA, 1991

116

PLANO 5: EL PLANO DEL PARO EN DONOSTIA, 1991

6. PLANOA: ANALISI UNITATEEN (AU) PLANOA. BIZTANLEAK ETA HEZKUNTZA, 1996

117

PLANO 6: PLANO DE LAS UNIDADES DE ANÁLISIS (UA). POBLACIÓN Y EDUCACIÓN, 1996

## PLANOS

**METODOARI BURUZKO OHAR  
LABUR BATZUK**

BREVES ACLARACIONES  
METODOLÓGICAS



*Gazteria Saita  
Departamento de Juventud*

Donostiako Udala  
Ayuntamiento de San Sebastián



*Gazteria Saila*  
*Departamento de Juventud*

Urdaneta, 13 • Tel. 943481425 - 943481435 - Faxe 943481436  
20006 Donostia - San Sebastián

**METODOARI BURUZKO  
OHAR LABUR BATZUK**

***BREVES ACLARACIONES  
METODOLÓGICAS***

**Jakina denez, txosten honek  
Donostiako Udaleko Gazteria Sailak  
egindako biztanleen udal erroldaren  
ustiaketa du oinarri. Ustiaketa honen  
hainbat ezaugarrik, gure ustez, labur  
bada ere, honako oharrak eskatzen  
dituzte:**

**Lehenik eta behin, esan dezadan,  
auzotarren sentimentuen eta  
Donostiako zonen errealitate  
soziologikoen arabera egindako**

*Consideramos que algunas  
características de la explotación del  
padrón municipal de habitantes  
realizada por el Departamento de  
Juventud del Ayuntamiento de Donostia-  
San Sebastián, y cuyo fruto es este  
informe, merecen, siquiera brevemente,  
ser comentadas:*

*En primer lugar, digamos que esta  
explotación se basa en una delimitación  
de la ciudad realizada sobre dos*





*Gazteria Saila*  
*Departamento de Juventud*

Jrdaneta, 13 • Tel. 943481425 - 943481435 - Faxe 943481436  
20006 Donostia - San Sebastián

hiriaren banaketa batean oinarritzen dela aipatu erroldaren ustiaketa. Hiriaren banaketa berri honen baitan, bi esparru mota aurki daitezke: Donostiako 20 auzoak eta auzoak baino unitate txikiagoak (6. Planoan ikus daitezkeenak, eta “Analisi Unitateak” izenez ezagutzen ditugunak). Hiriaren banaketa bat egitearen erronka bere gain hartu duen edonork ondo dakien bezala, beti daude zein auzori egokitu erabakitzea zail gertatzen diren lurralde esparruak. Lan honekin ez zen gure helburua alor honetan azken hitza ematea. Aitzitik, apalagoa zen gure xedea; hots, ahal zen neurrian ‘unitate minimoak’ (Analisi Unitateak) zehaztearen bidez, hiriaren banaketari oinarritzko lehen hurbilpen bat eman nahi genion.

*critérios: el sentimiento de pertenencia al barrio de l@s donostiarras y las realidades sociológicas diferenciadas que se observan en los distintos ámbitos geográficos. La nueva zonificación de la ciudad se realiza a dos niveles; así, dividimos la ciudad en 20 barrios y cada uno de ellos en unidades de ámbito inferior que llamamos “Unidades de Análisis” (se pueden observar en el plano 6º). Todo aquel que haya emprendido un propósito similar será consciente de las enormes dificultades de asignar algunas zonas de la ciudad a este o aquel barrio. Al iniciar este trabajo, nuestra intención no era en absoluto decir la última palabra. Al contrario, nuestro objetivo era bastante más modesto: nos conformábamos con delimitar las unidades mínimas (las denominadas “Unidades de Análisis”)*



*Gazteria Saila*  
*Departamento de Juventud*

Urdaneta, 13 • Tel. 943481425 - 943481435 - Faxe 943481436  
20006 Donostia - San Sebastián

**Lehenengo saioak 1992 inguruan izan zituen hiriaren banaketa honek, badu bere alde beste ezaugarri bat: Udaleko zenbait sailtako teknikok elkarrekin egindako gogoetatik abiatuta jorratutako bidearen emaitza izatea (lehen gogoeta horretan Kirol Patronatuko, Enplegu Saileko, Kultur Patronatuko eta Gazteri Saileko teknikariak izan ziren).**

**Txosten honetan azaltzen diren datu gehientsuenen sorburua 1996ko udal errolda duzu. Dena den, 1996ra gaurkotutako daturik lor ezin zitekeen kasuetan (euskarari eta langabeziari buruzko datuetan), 1991ko zentsuko emaitzetara jo dugu, horretarako EUSTATEk**

*que habían de suponer una primera aproximación al análisis territorializado de la ciudad. Esta delimitación de la ciudad, , cuyo punto de partida se remonta al año 1992, tiene la ventaja añadida de partir de una reflexión común de técnicos de distintas áreas municipales (Patronato Municipal de Deportes, Area de Empleo, Patronato de Cultura y Departamento de Juventud).*

*La mayoría de los datos, que se recogen en este informe, provienen del padrón municipal de habitantes de 1996. De todas formas, y para los casos en los que no se disponía de información actualizada para esa fecha (las informaciones sobre euskara y paro), hemos recurrido a los resultados del censo de 1991, realizando una*



*Gazteria Saila*  
*Departamento de Juventud*

Urdaneta, 13 • Tel. 943481425 - 943481435 - Faxe 943481436  
20006 Donostia - San Sebastián

**argitaratutako CD-Romaren berariazko ustiaketa burutuz. Horrez gain, eta zenbait errealitate soziodemografikoen bilakaera ikusi ahal izateko, zentsu eta errolda zaharragotara jo dugu, datu horiek guztiekin denbora serieak eraikiz.**

**Aurkibidean ikus daitekeen bezala, datuon azterketa atalka egiten da: Donostiako biztanleria guztia aztertuz lehenik, auzokako azterketa eginez bigarrenik, eta auzoen barruan arakatzeko helburuarekin 'Analisi Unitateka' azterketa eginez azkenik. Txostenari amaiera emateko, bi atal gehiago erantsi ditugu: denbora serieei dagokiona batetik eta hiriko plano koloreztatuena bestetik.**

*explotación específica del CD-Rom editado por el EUSTAT. Además, y con el fin de dibujar algunas tendencias sociodemográficas en nuestro municipio, hemos recurrido a censos y padrones anteriores a esa fecha, construyendo series temporales con todos los datos.*

*Tal y como se recoge en el índice, el análisis se realiza a diferentes niveles: se comienza por un análisis de los datos de Donostia, se continua con un análisis al nivel de los barrios y se concluye con las Unidades de Análisis que componen los barrios. El informe termina con dos apartados más: el primero de ellos recoge las series temporales, a las que hacíamos referencia en el párrafo anterior, y el segundo se compone de unos planos coloreados de la ciudad.*



*Gazteria Saila*  
*Departamento de Juventud*

---

Urdaneta, 13 • Tel. 943481425 - 943481435 - Faxe 943481436  
20006 Donostia - San Sebastián

**Txosten honetan azaltzen den informazioa premiazkoa duten pertsona eta erakundeei baliagarria suertatzea espero dugu, hori izan baita, hain zuzen ere, lan hau egitearen arrazoia.**

*Esperamos que la información que se expone en este informe, sea de utilidad para aquellas personas e instituciones que lo requieran, ya que es éste el propósito del presente trabajo.*

**IÑAKI YURREBASO BITERI**  
**(Gazteria Saileko Soziologoa)**

**DONOSTIAKO BIZTANLERIA  
OSOARI BURUZKO DATUAK  
(Iturria: 1996ko errolda)**

**DATOS SOBRE EL CONJUNTO DE  
LA POBLACIÓN DE DONOSTIA**  
**(Fuente: padrón de 1996)**



*Gazteria Saila  
Departamento de Juventud*

Donostiako Udala  
Ayuntamiento de San Sebastián

# DONOSTIAKO BIZTANLERIA OSOARI BURUZKO DATUAK

(Iturria: 1996ko errolda)

## DATOS SOBRE EL CONJUNTO DE LA POBLACIÓN DE DONOSTIA

(Fuente: padrón de 1996)

### Biztanleriaren egitura / Estructura de la población

**DONOSTIAKO BIZTANLEAK. SEXUA ETA 1996AN BETETAKO ADINAREN ARABERA**

*POBLACIÓN DE DONOSTIA, POR SEXO Y EDAD CUMPLIDA EN 1996*

1996.ean BETE ZITUEN URTEAK (jaiotze urtea) AÑOS CUMPLIDOS EN 1996 (año de nacimiento)	EMAKUMEAK MUJERES	GIZONAK HOMBRES	GUZTIAK TOTAL	1996.ean BETE ZITUEN URTEAK (jaiotze urtea) AÑOS CUMPLIDOS EN 1996 (año de nacimiento)	EMAKUMEAK MUJERES	GIZONAK HOMBRES	GUZTIAK TOTAL
0 URTE / Años (1996)	236	302	538	60 URTE / Años (1936)	1076	910	1986
URTE 1 Años (1995)	621	681	1302	61 URTE / Años (1935)	1048	929	1977
2 URTE / Años (1994)	648	666	1314	62 URTE / Años (1934)	1112	901	2013
3 URTE / Años (1993)	639	690	1329	63 URTE / Años (1933)	1128	975	2103
4 URTE / Años (1992)	622	673	1295	64 URTE / Años (1932)	1206	870	2076
5 URTE / Años (1991)	622	702	1324	65 URTE / Años (1931)	1051	925	1976
6 URTE / Años (1990)	655	656	1311	66 URTE / Años (1930)	1059	906	1965
7 URTE / Años (1989)	683	709	1392	67 URTE / Años (1929)	1130	854	1984
8 URTE / Años (1988)	656	693	1349	68 URTE / Años (1928)	1138	838	1976
9 URTE / Años (1987)	720	700	1420	69 URTE / Años (1927)	1061	775	1836
10 URTE / Años (1986)	783	791	1574	70 URTE / Años (1926)	1022	751	1773
11 URTE / Años (1985)	764	808	1572	71 URTE / Años (1925)	1031	663	1694
12 URTE / Años (1984)	785	850	1635	72 URTE / Años (1924)	1016	697	1713
13 URTE / Años (1983)	848	836	1684	73 URTE / Años (1923)	928	574	1502
14 URTE / Años (1982)	907	1029	1936	74 URTE / Años (1922)	893	611	1504
15 URTE / Años (1981)	954	1023	1977	75 URTE / Años (1921)	875	540	1415
16 URTE / Años (1980)	1019	998	2017	76 URTE / Años (1920)	872	473	1345
17 URTE / Años (1979)	1074	1162	2236	77 URTE / Años (1919)	729	396	1125
18 URTE / Años (1978)	1208	1310	2518	78 URTE / Años (1918)	740	366	1106
19 URTE / Años (1977)	1288	1291	2579	79 URTE / Años (1917)	723	361	1084
20 URTE / Años (1976)	1364	1405	2769	80 URTE / Años (1916)	681	318	999
21 URTE / Años (1975)	1342	1440	2782	81 URTE / Años (1915)	647	268	915
22 URTE / Años (1974)	1436	1452	2888	82 URTE / Años (1914)	622	253	875
23 URTE / Años (1973)	1422	1474	2896	83 URTE / Años (1913)	598	239	837
24 URTE / Años (1972)	1439	1498	2937	84 URTE / Años (1912)	530	227	757
25 URTE / Años (1971)	1442	1447	2889	85 URTE / Años (1911)	470	177	647
26 URTE / Años (1970)	1353	1456	2809	86 URTE / Años (1910)	457	177	634
27 URTE / Años (1969)	1445	1440	2885	87 URTE / Años (1909)	427	139	566
28 URTE / Años (1968)	1327	1438	2765	88 URTE / Años (1908)	320	112	432
29 URTE / Años (1967)	1424	1374	2798	89 URTE / Años (1907)	293	98	391
30 URTE / Años (1966)	1388	1439	2827	90 URTE / Años (1906)	249	67	316
31 URTE / Años (1965)	1490	1418	2908	91 URTE / Años (1905)	223	52	275
32 URTE / Años (1964)	1535	1398	2933	92 URTE / Años (1904)	165	46	211
33 URTE / Años (1963)	1441	1444	2885	93 URTE / Años (1903)	134	32	166
34 URTE / Años (1962)	1430	1386	2816	94 URTE / Años (1902)	94	21	115
35 URTE / Años (1961)	1425	1317	2742	95 URTE edo +/Años o +	166	53	219
36 URTE / Años (1960)	1445	1341	2786				
37 URTE / Años (1959)	1429	1370	2799				
38 URTE / Años (1958)	1497	1368	2865				
39 URTE / Años (1957)	1412	1327	2739				
40 URTE / Años (1956)	1364	1309	2673				
41 URTE / Años (1955)	1324	1240	2564				
42 URTE / Años (1954)	1312	1180	2492				
43 URTE / Años (1953)	1305	1152	2457				
44 URTE / Años (1952)	1362	1285	2647				
45 URTE / Años (1951)	1291	1227	2518				
46 URTE / Años (1950)	1237	1125	2362				
47 URTE / Años (1949)	1277	1171	2448				
48 URTE / Años (1948)	1312	1220	2532				
49 URTE / Años (1947)	1273	1181	2454				
50 URTE / Años (1946)	1201	1160	2361				
51 URTE / Años (1945)	1302	1126	2428				
52 URTE / Años (1944)	1222	1091	2313				
53 URTE / Años (1943)	1203	1033	2236				
54 URTE / Años (1942)	1019	937	1956				
55 URTE / Años (1941)	991	881	1872				
56 URTE / Años (1940)	1064	989	2053				
57 URTE / Años (1939)	854	690	1544				
58 URTE / Años (1938)	886	744	1630				
59 URTE / Años (1937)	986	854	1840				
				<b>Guztiak / Total</b>	<b>93.917</b>	<b>82.991</b>	<b>176.908</b>

**DONOSTIAKO BIZTANLEAK, SEXUA ETA 1996AN BETETAKO ADINAREN ARABERA (errokako eta zutabekako ehunekoak ere barne direlarik)**  
**POBLACIÓN DE DONOSTIA, POR SEXO Y EDAD CUMPLIDA EN 1996 (incluyendo porcentajes por filas y por columnas)**

Absolut. % filas % colum	SEXUA		Row Total	(contin.) Absolut. % filas % colum	SEXUA		Row Total	(contin.) Absolut. % filas % colum	SEXUA		Row Total
	EMAKUMEZ KOA	GIZONEZK OA			EMAKUMEZ KOA	GIZONEZK OA			EMAKUMEZ KOA	GIZONEZK OA	
	1	2			1	2			1	2	
ADINA				ADINA				ADINA			
0 años	236 43.9 .3	302 56.1 .4	538 .3	19 años	1288 49.9 1.4	1291 50.1 1.6	2579 1.5	38 años	1497 52.3 1.6	1368 47.7 1.6	2865 1.6
1 años	621 47.7 .7	681 52.3 .8	1302 .7	20 años	1364 49.3 1.5	1405 50.7 1.7	2769 1.6	39 años	1412 51.6 1.5	1327 48.4 1.6	2739 1.5
2 años	648 49.3 .7	666 50.7 .8	1314 .7	21 años	1342 48.2 1.4	1440 51.8 1.7	2782 1.6	40 años	1364 51.0 1.5	1309 49.0 1.6	2673 1.5
3 años	639 48.1 .7	690 51.9 .8	1329 .8	22 años	1436 49.7 1.5	1452 50.3 1.7	2888 1.6	41 años	1324 51.6 1.4	1240 48.4 1.5	2564 1.4
4 años	622 48.0 .7	673 52.0 .8	1295 .7	23 años	1422 49.1 1.5	1474 50.9 1.8	2896 1.6	42 años	1312 52.6 1.4	1180 47.4 1.4	2492 1.4
5 años	622 47.0 .7	702 53.0 .8	1324 .7	24 años	1439 49.0 1.5	1498 51.0 1.8	2937 1.7	43 años	1305 53.1 1.4	1152 46.9 1.4	2457 1.4
6 años	655 50.0 .7	656 50.0 .8	1311 .7	25 años	1442 49.9 1.5	1447 50.1 1.7	2889 1.6	44 años	1362 51.5 1.5	1285 48.5 1.5	2647 1.5
7 años	683 49.1 .7	709 50.9 .9	1392 .8	26 años	1353 48.2 1.4	1456 51.8 1.8	2809 1.6	45 años	1291 51.3 1.4	1227 48.7 1.5	2518 1.4
8 años	656 48.6 .7	693 51.4 .8	1349 .8	27 años	1445 50.1 1.5	1440 49.9 1.7	2885 1.6	46 años	1237 52.4 1.3	1125 47.6 1.4	2362 1.3
9 años	720 50.7 .8	700 49.3 .8	1420 .8	28 años	1327 48.0 1.4	1438 52.0 1.7	2765 1.6	47 años	1277 52.2 1.4	1171 47.8 1.4	2448 1.4
10 años	783 49.7 .8	791 50.3 1.0	1574 .9	29 años	1424 50.9 1.5	1374 49.1 1.7	2798 1.6	48 años	1312 51.8 1.4	1220 48.2 1.5	2532 1.4
11 años	764 48.6 .8	808 51.4 1.0	1572 .9	30 años	1388 49.1 1.5	1439 50.9 1.7	2827 1.6	49 años	1273 51.9 1.4	1181 48.1 1.4	2454 1.4
12 años	785 48.0 .8	850 52.0 1.0	1635 .9	31 años	1490 51.2 1.6	1418 48.8 1.7	2908 1.6	50 años	1201 50.9 1.3	1160 49.1 1.4	2361 1.3
13 años	848 50.4 .9	836 49.6 1.0	1684 1.0	32 años	1535 52.3 1.6	1398 47.7 1.7	2933 1.7	51 años	1302 53.6 1.4	1126 46.4 1.4	2428 1.4
14 años	907 46.8 1.0	1029 53.2 1.2	1936 1.1	33 años	1441 49.9 1.5	1444 50.1 1.7	2885 1.6	52 años	1222 52.8 1.3	1091 47.2 1.3	2313 1.3
15 años	954 48.3 1.0	1023 51.7 1.2	1977 1.1	34 años	1430 50.8 1.5	1386 49.2 1.7	2816 1.6	53 años	1203 53.8 1.3	1033 46.2 1.2	2236 1.3
16 años	1019 50.5 1.1	998 49.5 1.2	2017 1.1	35 años	1425 52.0 1.5	1317 48.0 1.6	2742 1.5	54 años	1019 52.1 1.1	937 47.9 1.1	1956 1.1
17 años	1074 48.0 1.1	1162 52.0 1.4	2236 1.3	36 años	1445 51.9 1.5	1341 48.1 1.6	2786 1.6	55 años	991 52.9 1.1	881 47.1 1.1	1872 1.1
18 años	1208 48.0 1.3	1310 52.0 1.6	2518 1.4	37 años	1429 51.1 1.5	1370 48.9 1.7	2799 1.6	56 años	1064 51.8 1.1	989 48.2 1.2	2053 1.2

(contin.) Absolut. % filas % colum	SEXUA		Row Total
	EMAKUMEZ KOA	GIZONEZK OA	
	1	2	
ADINA			
57 años	854 55.3 .9	690 44.7 .8	1544 .9
58 años	886 54.4 .9	744 45.6 .9	1630 .9
59 años	986 53.6 1.0	854 46.4 1.0	1840 1.0
60 años	1076 54.2 1.1	910 45.8 1.1	1986 1.1
61 años	1048 53.0 1.1	929 47.0 1.1	1977 1.1
62 años	1112 55.2 1.2	901 44.8 1.1	2013 1.1
63 años	1128 53.6 1.2	975 46.4 1.2	2103 1.2
64 años	1206 58.1 1.3	870 41.9 1.0	2076 1.2
65 años	1051 53.2 1.1	925 46.8 1.1	1976 1.1
66 años	1059 53.9 1.1	906 46.1 1.1	1965 1.1
67 años	1130 57.0 1.2	854 43.0 1.0	1984 1.1
68 años	1138 57.6 1.2	838 42.4 1.0	1976 1.1
69 años	1061 57.8 1.1	775 42.2 .9	1836 1.0
70 años	1022 57.6 1.1	751 42.4 .9	1773 1.0
71 años	1031 60.9 1.1	663 39.1 .8	1694 1.0
72 años	1016 59.3 1.1	697 40.7 .8	1713 1.0
73 años	928 61.8 1.0	574 38.2 .7	1502 .8
74 años	893 59.4 1.0	611 40.6 .7	1504 .9
75 años	875 61.8 .9	540 38.2 .7	1415 .8

(contin.) Absolut. % filas % colum	SEXUA		Row Total
	EMAKUMEZ KOA	GIZONEZK OA	
	1	2	
ADINA			
76 años	872 64.8 .9	473 35.2 .6	1345 .8
77 años	729 64.8 .8	396 35.2 .5	1125 .6
78 años	740 66.9 .8	366 33.1 .4	1106 .6
79 años	723 66.7 .8	361 33.3 .4	1084 .6
80 años	681 68.2 .7	318 31.8 .4	999 .6
81 años	647 70.7 .7	268 29.3 .3	915 .5
82 años	622 71.1 .7	253 28.9 .3	875 .5
83 años	598 71.4 .6	239 28.6 .3	837 .5
84 años	530 70.0 .6	227 30.0 .3	757 .4
85 años	470 72.6 .5	177 27.4 .2	647 .4
86 años	457 72.1 .5	177 27.9 .2	634 .4
87 años	427 75.4 .5	139 24.6 .2	566 .3
88 años	320 74.1 .3	112 25.9 .1	432 .2
89 años	293 74.9 .3	98 25.1 .1	391 .2
90 años	249 78.8 .3	67 21.2 .1	316 .2
91 años	223 81.1 .2	52 18.9 .1	275 .2
92 años	165 78.2 .2	46 21.8 .1	211 .1
93 años	134 80.7 .1	32 19.3 .0	166 .1
94 años	94 81.7 .1	21 18.3 .0	115 .1

(contin.) Absolut. % filas % colum	SEXUA		Row Total
	EMAKUMEZ KOA	GIZONEZK OA	
	1	2	
ADINA			
95 años ó +	166 75.8 .2	53 24.2 .1	219 .1
Column Total	93917 53.1	82991 46.9	176908 100.0



**DONOSTIAKO BIZTANLEAK, SEXU ETA ADIN TALDEKA**  
**POBLACIÓN DE DONOSTIA, POR SEXO Y GRUPOS DE EDAD**

ADINAB	Nº absolutos % por filas % por colum	SEXUA		Row Total
		EMAKUMEZ KOA	GIZONEZK OA	
		1	2	
1.00	2766	3012	5778	
0-4 urte	47.9	52.1	3.3	
	2.9	3.6		
2.00	3336	3460	6796	
5-9 urte	49.1	50.9	3.8	
	3.6	4.2		
3.00	4087	4314	8401	
10-14 urte	48.6	51.4	4.7	
	4.4	5.2		
4.00	5543	5784	11327	
15-19 urte	48.9	51.1	6.4	
	5.9	7.0		
5.00	7003	7269	14272	
20-24 urte	49.1	50.9	8.1	
	7.5	8.8		
6.00	6991	7155	14146	
25-29 urte	49.4	50.6	8.0	
	7.4	8.6		
7.00	7284	7085	14369	
30-34 urte	50.7	49.3	8.1	
	7.8	8.5		
8.00	7208	6723	13931	
35-39 urte	51.7	48.3	7.9	
	7.7	8.1		
9.00	6667	6166	12833	
40-44 urte	52.0	48.0	7.3	
	7.1	7.4		
10.00	6390	5924	12314	
45-49 urte	51.9	48.1	7.0	
	6.8	7.1		
11.00	5947	5347	11294	
50-54 urte	52.7	47.3	6.4	
	6.3	6.4		
12.00	4781	4158	8939	
55-59 urte	53.5	46.5	5.1	
	5.1	5.0		
13.00	5570	4585	10155	
60-64 urte	54.8	45.2	5.7	
	5.9	5.5		
14.00	5439	4298	9737	
65-69 urte	55.9	44.1	5.5	
	5.8	5.2		
15.00	4890	3296	8186	
70-74 urte	59.7	40.3	4.6	
	5.2	4.0		
16.00	3939	2136	6075	
75-79 urte	64.8	35.2	3.4	
	4.2	2.6		
17.00	3078	1305	4383	
80-84 urte	70.2	29.8	2.5	
	3.3	1.6		
18.00	2998	974	3972	
85 urtetik gora	75.5	24.5	2.2	
	3.2	1.2		
Column Total	93917	82991	176908	
	53.1	46.9	100.0	

**DONOSTIAKO BIZTANLEAK, SEXU ETA ADIN TALDEKA (adin talde laburtuetan)**  
**POBLACIÓN DE DONOSTIA, POR SEXO Y GRUPOS DE EDAD (resumidos)**

ADINAC	Nº absolutos % por filas % por colum	SEXUA		Row Total
		EMAKUMEZ KOA	GIZONEZK OA	
		1	2	
1.00	10189	10786	20975	
0-14 urte	48.6	51.4	11.9	
	10.8	13.0		
2.00	19537	20208	39745	
15-29 urte	49.2	50.8	22.5	
	20.8	24.3		
3.00	43847	39988	83835	
30-64 urte	52.3	47.7	47.4	
	46.7	48.2		
4.00	20344	12009	32353	
65 edo gehiago	62.9	37.1	18.3	
	21.7	14.5		
Column Total	93917	82991	176908	
	53.1	46.9	100.0	

# Jaiolekua / Lugar de nacimiento

DONOSTIAKO BIZTANLEAK, JAIOLEKUAREN ARABERA  
POBLACIÓN DE DONOSTIA SEGÚN EL LUGAR DE NACIMIENTO

Value Label	Value	Frequency	Percent	Valid Percent	Cum Percent
DONOSTIAN BERTAN	1	103767	58.7	58.7	58.7
DONOSTIALDEAN	2	6609	3.7	3.7	62.4
GIPUZKOAN	3	15487	8.8	8.8	71.1
ARABAN	4	1571	.9	.9	72.0
NAFARROAN	5	7705	4.4	4.4	76.4
BIZKAIAN	6	4315	2.4	2.4	78.8
ESTATUAN	7	33729	19.1	19.1	97.9
ATZERRIAN	8	3725	2.1	2.1	100.0
		-----	-----	-----	
Total		176908	100.0	100.0	

**DONOSTIAKO BIZTANLEEN JAIOLAKUA, SEXUAREN ETA ADINAREN ARABERA / LUGAR DE NACIMIENTO DE LOS RESIDENTES EN DONOSTIA, SEGUN LA EDAD Y EL SEXO**

**JAIOLAKUA, ADINAREN ARABERA (GUZTIAK) / LUGAR DE NACIMIENTO POR EDAD (TOD@S)**

Nº absolutos % por filas % por column	ADINAB																	Row ik gora 18.00 Total	
	0-4 urte 1.00	5-9 urte 2.00	10-14 urte 3.00	15-19 urte 4.00	20-24 urte 5.00	25-29 urte 6.00	30-34 urte 7.00	35-39 urte 8.00	40-44 urte 9.00	45-49 urte 10.00	50-54 urte 11.00	55-59 urte 12.00	60-64 urte 13.00	65-69 urte 14.00	70-74 urte 15.00	75-79 urte 16.00	80-84 urte 17.00		85 urte 18.00
<b>JAIOLAKUA</b>	5501	6302	7584	9962	12313	11388	10133	8378	6140	5097	4322	2938	3354	3416	2758	1826	1274	1081	103767
<b>DONOSTIAN BERTAN</b>	5.3	6.1	7.3	9.6	11.9	11.0	9.8	8.1	5.9	4.9	4.2	2.8	3.2	3.3	2.7	1.8	1.2	1.0	58.7
	95.2	92.7	90.3	87.9	86.3	80.5	70.5	60.1	47.8	41.4	38.3	32.9	33.0	35.1	33.7	30.1	29.1	27.2	
<b>DONOSTIALDEAN</b>	40	45	78	162	238	329	483	623	644	681	598	460	575	536	454	290	187	186	6609
	.6	.7	1.2	2.5	3.6	5.0	7.3	9.4	9.7	10.3	9.0	7.0	8.7	8.1	6.9	4.4	2.8	2.8	3.7
	.7	.7	.9	1.4	1.7	2.3	3.4	4.5	5.0	5.5	5.3	5.1	5.7	5.5	5.5	4.8	4.3	4.7	
<b>3</b>	55	73	170	421	559	762	1244	1421	1432	1412	1142	925	1068	1211	1098	1012	741	741	15487
	.4	.5	1.1	2.7	3.6	4.9	8.0	9.2	9.2	9.1	7.4	6.0	6.9	7.8	7.1	6.5	4.8	4.8	8.8
	1.0	1.1	2.0	3.7	3.9	5.4	8.7	10.2	11.2	11.5	10.1	10.3	10.5	12.4	13.4	16.7	16.9	18.7	
<b>4</b>	11	20	24	28	50	69	63	80	98	108	110	85	133	148	168	139	116	121	1571
	.7	1.3	1.5	1.8	3.2	4.4	4.0	5.1	6.2	6.9	7.0	5.4	8.5	9.4	10.7	8.8	7.4	7.7	.9
	.2	.3	.3	.2	.4	.5	.4	.6	.8	.9	1.0	1.0	1.3	1.5	2.1	2.3	2.6	3.0	
<b>5</b>	21	43	76	92	119	155	209	333	519	597	680	617	891	817	823	670	519	524	7705
	.3	.6	1.0	1.2	1.5	2.0	2.7	4.3	6.7	7.7	8.8	8.0	11.6	10.6	10.7	8.7	6.7	6.8	4.4
	.4	.6	.9	.8	.8	1.1	1.5	2.4	4.0	4.8	6.0	6.9	8.8	8.4	10.1	11.0	11.8	13.2	
<b>6</b>	17	43	66	154	197	234	361	368	329	313	306	355	346	342	285	244	203	152	4315
	.4	1.0	1.5	3.6	4.6	5.4	8.4	8.5	7.6	7.3	7.1	8.2	8.0	7.9	6.6	5.7	4.7	3.5	2.4
	.3	.6	.8	1.4	1.4	1.7	2.5	2.6	2.6	2.5	2.7	4.0	3.4	3.5	3.5	4.0	4.6	3.8	
<b>7</b>	63	180	282	372	551	847	1377	2357	3311	3808	3944	3332	3655	3097	2457	1773	1249	1074	33729
	.2	.5	.8	1.1	1.6	2.5	4.1	7.0	9.8	11.3	11.7	9.9	10.8	9.2	7.3	5.3	3.7	3.2	19.1
	1.1	2.6	3.4	3.3	3.9	6.0	9.6	16.9	25.8	30.9	34.9	37.3	36.0	31.8	30.0	29.2	28.5	27.0	
<b>8</b>	70	90	121	136	245	362	499	371	360	298	192	227	133	170	143	121	94	93	3725
	1.9	2.4	3.2	3.7	6.6	9.7	13.4	10.0	9.7	8.0	5.2	6.1	3.6	4.6	3.8	3.2	2.5	2.5	2.1
	1.2	1.3	1.4	1.2	1.7	2.6	3.5	2.7	2.8	2.4	1.7	2.5	1.3	1.7	1.7	2.0	2.1	2.3	
<b>Column Total</b>	5778	6796	8401	11327	14272	14146	14369	13931	12833	12314	11294	8939	10155	9737	8186	6075	4383	3972	176908
<b>Total</b>	3.3	3.8	4.7	6.4	8.1	8.0	8.1	7.9	7.3	7.0	6.4	5.1	5.7	5.5	4.6	3.4	2.5	2.2	100.0

JAILOLEKUA, ADINAREN ARABERA (EMAKUMEZKOAK) / LUGAR DE NACIMIENTO POR EDAD (MUJERES)

ADINAB

Nº absolutos % por filas % por column	0-4 urte 5-9 urte 10-14 ur 15-19 ur 20-24 ur 25-29 ur 30-34 ur 35-39 ur 40-44 ur 45-49 ur 50-54 ur 55-59 ur 60-64 ur 65-69 ur 70-74 ur 75-79 ur 80-84 ur 85 urtet																	Row Total	
	1.00	2.00	3.00	4.00	5.00	6.00	7.00	8.00	9.00	10.00	11.00	12.00	13.00	14.00	15.00	16.00	17.00		18.00
JAILOLEKU	2628	3101	3701	4836	6013	5483	4954	4168	3036	2554	2157	1528	1756	1841	1635	1149	881	853	52274
DONOSTIAN BERTAN	5.0	5.9	7.1	9.3	11.5	10.5	9.5	8.0	5.8	4.9	4.1	2.9	3.4	3.5	3.1	2.2	1.7	1.6	55.7
	95.0	93.0	90.6	87.2	85.9	78.4	68.0	57.8	45.5	40.0	36.3	32.0	31.5	33.8	33.4	29.2	28.6	28.5	
DONOSTIALDEAN	21	15	33	87	115	169	248	325	319	368	325	242	334	336	273	199	130	150	3689
	.6	.4	.9	2.4	3.1	4.6	6.7	8.8	8.6	10.0	8.8	6.6	9.1	9.1	7.4	5.4	3.5	4.1	3.9
	.8	.4	.8	1.6	1.6	2.4	3.4	4.5	4.8	5.8	5.5	5.1	6.0	6.2	5.6	5.1	4.2	5.0	
3	28	36	88	221	268	422	731	845	796	792	674	530	654	713	701	714	536	546	9295
	.3	.4	.9	2.4	2.9	4.5	7.9	9.1	8.6	8.5	7.3	5.7	7.0	7.7	7.5	7.7	5.8	5.9	9.9
	1.0	1.1	2.2	4.0	3.8	6.0	10.0	11.7	11.9	12.4	11.3	11.1	11.7	13.1	14.3	18.1	17.4	18.2	
4	6	13	14	13	26	39	27	42	63	61	60	51	80	88	103	89	83	95	953
	.6	1.4	1.5	1.4	2.7	4.1	2.8	4.4	6.6	6.4	6.3	5.4	8.4	9.2	10.8	9.3	8.7	10.0	1.0
	.2	.4	.3	.2	.4	.6	.4	.6	.9	1.0	1.0	1.1	1.4	1.6	2.1	2.3	2.7	3.2	
5	11	24	31	46	58	89	131	193	310	343	383	391	533	481	479	466	381	391	4741
	.2	.5	.7	1.0	1.2	1.9	2.8	4.1	6.5	7.2	8.1	8.2	11.2	10.1	10.1	9.8	8.0	8.2	5.0
	.4	.7	.8	.8	.8	1.3	1.8	2.7	4.6	5.4	6.4	8.2	9.6	8.8	9.8	11.8	12.4	13.0	
6	6	20	27	91	105	123	187	199	172	171	165	182	202	189	192	169	139	118	2457
	.2	.8	1.1	3.7	4.3	5.0	7.6	8.1	7.0	7.0	6.7	7.4	8.2	7.7	7.8	6.9	5.7	4.8	2.6
	.2	.6	.7	1.6	1.5	1.8	2.6	2.8	2.6	2.7	2.8	3.8	3.6	3.5	3.9	4.3	4.5	3.9	
7	32	86	134	179	281	482	743	1249	1786	1943	2070	1728	1935	1699	1420	1085	865	773	18490
	.2	.5	.7	1.0	1.5	2.6	4.0	6.8	9.7	10.5	11.2	9.3	10.5	9.2	7.7	5.9	4.7	4.2	19.7
	1.2	2.6	3.3	3.2	4.0	6.9	10.2	17.3	26.8	30.4	34.8	36.1	34.7	31.2	29.0	27.5	28.1	25.8	
8	34	41	59	70	137	184	263	187	185	158	113	129	76	92	87	68	63	72	2018
	1.7	2.0	2.9	3.5	6.8	9.1	13.0	9.3	9.2	7.8	5.6	6.4	3.8	4.6	4.3	3.4	3.1	3.6	2.1
	1.2	1.2	1.4	1.3	2.0	2.6	3.6	2.6	2.8	2.5	1.9	2.7	1.4	1.7	1.8	1.7	2.0	2.4	
Column Total	2766	3336	4087	5543	7003	6991	7284	7208	6667	6390	5947	4781	5570	5439	4890	3939	3078	2998	93917
Total	2.9	3.6	4.4	5.9	7.5	7.4	7.8	7.7	7.1	6.8	6.3	5.1	5.9	5.8	5.2	4.2	3.3	3.2	100.0

JAIOLEKUA, ADINAREN ARABERA (GIZONEZKOAK) / LUGAR DE NACIMIENTO POR EDAD (HOMBRES)

Nº absolutos % por filas % por column	ADINAB																	Total	
	1-00	2-00	3-00	4-00	5-00	6-00	7-00	8-00	9-00	10-00	11-00	12-00	13-00	14-00	15-00	16-00	17-00		18-00
1	2873	3201	3883	5126	6300	5905	5179	4210	3104	2543	2165	1410	1598	1575	1123	677	393	228	51493
DONOSTIAN BERTAN	5.6	6.2	7.5	10.0	12.2	11.5	10.1	8.2	6.0	4.9	4.2	2.7	3.1	3.1	2.2	1.3	.8	.4	62.0
	95.4	92.5	90.0	88.6	86.7	82.5	73.1	62.6	50.3	42.9	40.5	33.9	34.9	36.6	34.1	31.7	30.1	23.4	
2	19	30	45	75	123	160	235	298	325	313	273	218	241	200	181	91	57	36	2820
DONOSTIALDEAN	.7	1.0	1.5	2.6	4.2	5.5	8.0	10.2	11.1	10.7	9.3	7.5	8.3	6.8	6.2	3.1	2.0	1.2	31.5
	.6	.9	1.0	1.3	1.7	2.2	3.3	4.4	5.3	5.3	5.1	5.2	5.3	4.7	5.5	4.3	4.4	3.7	
3	27	37	82	200	291	340	513	576	636	620	468	395	414	498	397	298	205	195	6192
GIPUZKOAN	.4	.6	1.3	3.2	4.7	5.5	8.3	9.3	10.3	10.0	7.6	6.4	6.7	8.0	6.4	4.8	3.3	3.1	71.5
	.9	1.1	1.9	3.5	4.0	4.8	7.2	8.6	10.3	10.5	8.8	9.5	9.0	11.6	12.0	14.0	15.7	20.0	
4	5	7	10	15	24	30	36	38	35	47	50	34	53	60	65	50	33	26	418
ARABAN	.8	1.1	1.6	2.4	3.9	4.9	5.8	6.1	5.7	7.6	8.1	5.5	8.6	9.7	10.5	8.1	5.3	4.2	71.7
	.2	.2	.2	.3	.3	.4	.5	.6	.6	.8	.9	.8	1.2	1.4	2.0	2.3	2.5	2.7	
5	10	19	45	46	61	66	78	140	209	254	297	226	358	336	344	204	138	133	2854
NAFARROAN	.3	.6	1.5	1.6	2.1	2.2	2.6	4.7	7.1	8.6	10.0	7.6	12.1	11.3	11.6	6.9	4.7	4.5	31.6
	.3	.5	1.0	.8	.8	.9	1.1	2.1	3.4	4.3	5.6	5.4	7.8	7.8	10.4	9.6	10.6	13.7	
6	11	23	39	63	92	111	174	169	157	142	141	173	144	153	93	75	64	34	1858
BIZKAIAN	.6	1.2	2.1	3.4	5.0	6.0	9.4	9.1	8.4	7.6	7.6	9.3	7.8	8.2	5.0	4.0	3.4	1.8	21.2
	.4	.7	.9	1.1	1.3	1.6	2.5	2.5	2.5	2.4	2.6	4.2	3.1	3.6	2.8	3.5	4.9	3.5	
7	31	94	148	193	270	365	634	1108	1525	1865	1874	1604	1720	1398	1037	688	384	301	15239
ESTATUAN	.2	.6	1.0	1.3	1.8	2.4	4.2	7.3	10.0	12.2	12.3	10.5	11.3	9.2	6.8	4.5	2.5	2.0	15.4
	1.0	2.7	3.4	3.3	3.7	5.1	8.9	16.5	24.7	31.5	35.0	38.6	37.5	32.5	31.5	32.2	29.4	30.9	
8	36	49	62	66	108	178	236	184	175	140	79	98	57	78	56	53	31	21	1707
ATZERRIAN	2.1	2.9	3.6	3.9	6.3	10.4	13.8	10.8	10.3	8.2	4.6	5.7	3.3	4.6	3.3	3.1	1.8	1.2	2.1
	1.2	1.4	1.4	1.1	1.5	2.5	3.3	2.7	2.8	2.4	1.5	2.4	1.2	1.8	1.7	2.5	2.4	2.2	
Column Total	3012	3460	4314	5784	7269	7155	7085	6723	6166	5924	5347	4158	4585	4298	3296	2136	1305	974	82991
Total	3.6	4.2	5.2	7.0	8.8	8.6	8.5	8.1	7.4	7.1	6.4	5.0	5.5	5.2	4.0	2.6	1.6	1.2	100.0

**DONOSTIAKO BIZTANLEEN JAIOLAKUA, SEXUAREN ETA ADINAREN ARABERA (atin talde laburtuetan)**  
**LUGAR DE NACIMIENTO DE L@S RESIDENTES EN DONOSTIA, SEGÚN EL SEXO Y LA EDAD (en grupos resumidos)**

Nº absolutos % por filas % por column	GUZTIAK			EMAKUEZKOAK			GIZONEZKOAK							
	0-14 urte			15-29 urte			30-64 urte			65 edo gora				
	1.00	2.00	3.00	4.00	1.00	2.00	3.00	4.00	1.00	2.00	3.00	4.00		
JAIOLAKUA	19387	33663	40362	10355	103767	16332	20153	6359	52274	9957	17331	20209	3996	51493
DONOSTIAN BERTAN	18.7	32.4	38.9	10.0	100.0	18.0	31.2	12.2	100.0	19.3	33.7	39.2	7.8	100.0
	92.4	84.7	48.1	32.0	58.7	92.6	83.6	31.3	55.7	92.3	85.8	50.5	33.3	62.0
DONOSTIALDEAN	163	729	4064	1653	6609	69	371	1088	3689	94	358	1903	565	2920
	2.5	11.0	61.5	25.0	100.0	1.9	10.1	58.6	100.0	3.2	12.3	65.2	19.3	100.0
	.8	1.8	4.8	5.1	3.7	.7	1.9	4.9	3.9	.9	1.8	4.8	4.7	3.5
GIPUZKOAN	298	1742	8644	4803	15487	152	911	5022	3210	146	831	3622	1593	6192
	1.9	11.2	55.8	31.0	100.0	1.6	9.8	54.0	34.5	2.4	13.4	58.5	25.7	100.0
	1.4	4.4	10.3	14.8	8.8	1.5	4.7	11.5	15.8	1.4	4.1	9.1	13.3	7.5
ARABAN	55	147	677	692	1571	33	78	384	458	22	69	293	234	618
	3.5	9.4	43.1	44.0	100.0	3.5	8.2	40.3	48.1	3.6	11.2	47.4	37.9	100.0
	.3	.4	.8	2.1	.9	.3	.4	.9	2.3	.2	.3	.7	1.9	.7
NAFARROAN	140	366	3846	3353	7705	66	193	2284	2198	74	173	1562	1155	2964
	1.8	4.8	49.9	43.5	100.0	1.4	4.1	48.2	46.4	2.5	5.8	52.7	39.0	100.0
	.7	.9	4.6	10.4	4.4	.6	1.0	5.2	10.8	.7	.9	3.9	9.6	3.6
BIZKAIAN	126	585	2378	1226	4315	53	319	1278	807	73	266	1100	419	1858
	2.9	13.6	55.1	28.4	100.0	2.2	13.0	52.0	32.8	3.9	14.3	59.2	22.6	100.0
	.6	1.5	2.8	3.8	2.4	.5	1.6	2.9	4.0	.7	1.3	2.8	3.5	2.2
ESTATUAN	525	1770	21784	9650	33729	252	942	11454	5842	273	828	10330	3808	15239
	1.6	5.2	64.6	28.6	100.0	1.4	5.1	61.9	31.6	1.8	5.4	67.8	25.0	100.0
	2.5	4.5	26.0	29.8	19.1	2.5	4.8	26.1	28.7	2.5	4.1	25.8	31.7	18.4
ATZERRIAN	281	743	2080	621	3725	134	391	1111	382	147	352	969	239	1707
	7.5	19.9	55.8	16.7	100.0	6.6	19.4	55.1	18.9	8.6	20.6	56.8	14.0	100.0
	1.3	1.9	2.5	1.9	2.1	1.3	2.0	2.5	1.9	1.4	1.7	2.4	2.0	2.1
Column Total	20975	39745	83835	32353	176908	10189	19537	43847	20344	10786	20208	39988	12009	82991
Total	11.9	22.5	47.4	18.3	100.0	10.8	20.8	46.7	21.7	13.0	24.3	48.2	14.5	100.0

# Titulazio akademikoa / Titulación académica

## DONOSTIAKO BIZTANLEAK, ESKURATUTAKO TITULAZIOAREN ARABERA POBLACIÓN DE DONOSTIA SEGÚN LA TITULACIÓN ACADÉMICA ALCANZADA

Value Label	Value	Frequency	Percent	Valid Percent	Cum Percent
ANALFABETOAK	1	1297	.7	.8	.8
IKASKETA GABEKOAK	2	7014	4.0	4.6	5.4
PRIMARIOAK	3	65495	37.0	42.7	48.1
LANBIDE HEZIKETA	4	19791	11.2	12.9	61.0
SEKUNDARIOAK	5	30409	17.2	19.8	80.8
ERDI MAILAKOAK	6	11762	6.6	7.7	88.5
GOI MAILAKOAK	7	17656	10.0	11.5	100.0
SAILK. GABE	8	23484	13.3	Missing	
Total		176908	100.0	100.0	

OHARRA: 12 urte edo gutxiagoko biztanleak, 'SAILKATU GABE' kategorian bildu ditugu.

NOTA: la población de 12 años ó menos, la hemos incluido automáticamente en la categoría 'SIN CLASIFICAR' (SAILK. GABE)

**(15 URTEKIK GORAKOAK) ESKURATUTAKO TITULAZIOA, SEXUAREN ETA ADINAREN ARABERA  
TITULACIÓN ACADÉMICA ALCANZADA (POR L@S RESIDENTES DE 15 O MÁS AÑOS), SEGÚN EL SEXO Y LA EDAD**

**TITULAZIOA, ADINAREN ARABERA (GUZTIAK) / TITULACIÓN POR EDAD (TOD@SI)**

TITULAZ	ADINAB	URTEKIK GORAKOAK / AÑOS RESIDENTES															Row Total
		15-19 ur te	20-24 ur te	25-29 ur te	30-34 ur te	35-39 ur te	40-44 ur te	45-49 ur te	50-54 ur te	55-59 ur te	60-64 ur te	65-69 ur te	70-74 ur te	75-79 ur te	80-84 ur te	85 urte gora	
Nº absolutos		58	56	39	55	54	34	43	68	86	133	131	123	115	109	134	1238
% por filas		4.7	4.5	3.2	4.4	4.4	2.7	3.5	5.5	6.9	10.7	10.6	9.9	9.3	8.8	10.8	.8
% por column		.8	.4	.3	.4	.4	.3	.3	.6	1.0	1.3	1.3	1.5	1.9	2.5	3.4	
1	ANALFABETOAK	43	19	29	38	75	128	240	421	564	928	987	1026	877	748	834	6957
2	IKASKETA GABEKOA	.6	.3	.4	.5	1.1	1.8	3.4	6.1	8.1	13.3	14.2	14.7	12.6	10.8	12.0	4.6
		.6	.1	.2	.3	.5	1.0	1.9	3.7	6.3	9.1	10.1	12.5	14.4	17.1	21.0	
3	PRIMARIOAK	4391	4618	3197	3590	3562	3847	4911	5458	4830	5994	5864	5047	3827	2698	2442	64276
		6.8	7.2	5.0	5.6	5.5	6.0	7.6	8.5	7.5	9.3	9.1	7.9	6.0	4.2	3.8	42.3
		58.5	32.4	22.6	25.0	25.6	30.0	39.9	48.3	54.1	59.0	60.3	61.7	63.0	61.6	61.5	
4	LANBIDE HEZIKETA	411	2325	3285	3153	2650	1925	1655	1172	782	764	698	488	243	140	98	19789
		2.1	11.7	16.6	15.9	13.4	9.7	8.4	5.9	4.0	3.9	3.5	2.5	1.2	.7	.5	13.0
		5.5	16.3	23.2	21.9	19.0	15.0	13.4	10.4	8.8	7.5	7.2	6.0	4.0	3.2	2.5	
5	SEKUNDARIOAK	2549	5923	3279	2202	2890	3168	2687	2197	1439	1230	1059	773	504	295	202	30397
		8.4	19.5	10.8	7.2	9.5	10.4	8.8	7.2	4.7	4.0	3.5	2.5	1.7	1.0	.7	20.0
		33.9	41.6	23.2	15.3	20.7	24.7	21.8	19.5	16.1	12.1	10.9	9.4	8.3	6.7	5.1	
6	ERDI MAILAKOAK	12	670	1472	1696	1652	1374	1159	907	611	581	525	402	287	265	148	11761
		.1	5.7	12.5	14.4	14.0	11.7	9.9	7.7	5.2	4.9	4.5	3.4	2.4	2.3	1.3	7.7
		.2	4.7	10.4	11.8	11.9	10.7	9.4	8.0	6.8	5.7	5.4	4.9	4.7	6.0	3.7	
7	GOI MAILAKOAK	45	640	2843	3632	3048	2357	1619	1069	624	521	468	326	219	127	112	17650
		.3	3.6	16.1	20.6	17.3	13.4	9.2	6.1	3.5	3.0	2.7	1.8	1.2	.7	.6	11.6
		.6	4.5	20.1	25.3	21.9	18.4	13.1	9.5	7.0	5.1	4.8	4.0	3.6	2.9	2.8	
Column Total		7509	14251	14144	14366	13931	12833	12314	11292	8936	10151	9732	8185	6072	4382	3970	152068
Total		4.9	9.4	9.3	9.4	9.2	8.4	8.1	7.4	5.9	6.7	6.4	5.4	4.0	2.9	2.6	100.0



ITITULAZIOA, ADINAREN ARABERA (EMAKUMEZKOAK) / TITULACIÓN POR EDAD (MUJERES)

TITULAZ	ADINAB	15-19 urte																	18.00	Total
		4.00	5.00	6.00	7.00	8.00	9.00	10.00	11.00	12.00	13.00	14.00	15.00	16.00	17.00					
1 ANALFABETOAK	Nº absolutos	25	28	15	27	28	18	27	27	39	51	93	88	91	87	99	123	839		
	% por filas	3.0	3.3	1.8	3.2	3.3	2.1	3.2	3.2	4.6	6.1	11.1	10.5	10.8	10.4	11.8	14.7	1.0		
	% por column	.7	.4	.2	.4	.4	.3	.4	.4	.7	1.1	1.7	1.6	1.9	2.2	3.2	4.1			
2 IKASKETA GABEKOA	Nº absolutos	21	10	12	18	37	80	126	247	326	326	568	591	674	615	571	661	4557		
	% por filas	.5	.2	.3	.4	.8	1.8	2.8	5.4	7.2	7.2	12.5	13.0	14.8	13.5	12.5	14.5	5.6		
	% por column	.6	.1	.2	.2	.5	1.2	2.0	4.2	6.8	6.8	10.2	10.9	13.8	15.6	18.6	22.0			
3 PRIMARIOAK	Nº absolutos	2135	1979	1344	1604	1737	2169	2846	3170	2799	3517	3536	3180	3180	2597	1960	1901	36474		
	% por filas	5.9	5.4	3.7	4.4	4.8	5.9	7.8	8.7	7.7	9.6	9.7	8.7	8.7	7.1	5.4	5.2	44.5		
	% por column	57.1	28.3	19.2	22.0	24.1	32.5	44.5	53.3	58.6	63.2	65.0	65.0	65.0	66.0	63.7	63.4			
4 LANBIDE HEZIKETA	Nº absolutos	194	1091	1536	1556	1474	935	708	489	321	294	269	204	204	105	47	40	9263		
	% por filas	2.1	11.8	16.6	16.8	15.9	10.1	7.6	5.3	3.5	3.2	2.9	2.2	2.2	1.1	.5	.4	11.3		
	% por column	5.2	15.6	22.0	21.4	20.4	14.0	11.1	8.2	6.7	5.3	4.9	4.2	4.2	2.7	1.5	1.3			
5 SEKUNDARIOAK	Nº absolutos	1335	3037	1533	1053	1326	1620	1475	1273	836	694	585	445	445	293	168	137	15810		
	% por filas	8.4	19.2	9.7	6.7	8.4	10.2	9.3	8.1	5.3	4.4	3.7	2.8	2.8	1.9	1.1	.9	19.3		
	% por column	35.7	43.4	21.9	14.5	18.4	24.3	23.1	21.4	17.5	12.5	10.8	9.1	9.1	7.4	5.5	4.6			
6 ERDI MAILAKOAK	Nº absolutos	6	474	956	1174	1085	868	652	442	299	302	289	231	231	189	200	103	7270		
	% por filas	.1	6.5	13.1	16.1	14.9	11.9	9.0	6.1	4.1	4.2	4.0	3.2	3.2	2.6	2.8	1.4	8.9		
	% por column	.2	6.8	13.7	16.1	15.1	13.0	10.2	7.4	6.3	5.4	5.3	4.7	4.7	4.8	6.5	3.4			
7 GOI MAILAKOAK	Nº absolutos	23	376	1594	1850	1521	977	556	287	147	100	78	64	64	51	32	33	7689		
	% por filas	.3	4.9	20.7	24.1	19.8	12.7	7.2	3.7	1.9	1.3	1.0	.8	.8	.7	.4	.4	9.4		
	% por column	.6	5.4	22.8	25.4	21.1	14.7	8.7	4.8	3.1	1.8	1.4	1.3	1.3	1.3	1.0	1.1			
Column Total	3739	6995	6990	7282	7208	6667	6390	5947	4779	5568	5436	4889	4889	3937	3077	2998	31902			
Total	4.6	8.5	8.5	8.9	8.8	8.1	7.8	7.3	5.8	6.8	6.6	6.0	6.0	4.8	3.8	3.7	100.0			

TITULAZIOA, ADINAREN ARABERA (GIZONEZKOAK) / TITULACIÓN POR EDAD (HOMBRES)

TITULAZ	ADINAB	te																	ROH Total
		15-19 ur	20-24 ur	25-29 ur	30-34 ur	35-39 ur	40-44 ur	45-49 ur	50-54 ur	55-59 ur	60-64 ur	65-69 ur	70-74 ur	75-79 ur	80-84 ur	85 urtetik gora			
1	Nº absolutos	33	28	24	28	26	16	16	29	35	40	43	32	28	10	11	399		
	% por filas	8.3	7.0	6.0	7.0	6.5	4.0	4.0	7.3	8.8	10.0	10.8	8.0	7.0	2.5	2.8	.6		
	% por column	.9	.4	.3	.4	.4	.3	.3	.5	.8	.9	1.0	1.0	1.3	.8	1.1			
2	IKASKETA GABEKOA	22	9	17	20	38	48	114	174	238	360	396	352	262	177	173	2400		
	% por filas	.9	.4	.7	.8	1.6	2.0	4.8	7.3	9.9	15.0	16.5	14.7	10.9	7.4	7.2	3.4		
	% por column	.6	.1	.2	.3	.6	.8	1.9	3.3	5.7	7.9	9.2	10.7	12.3	13.6	17.8			
3	PRIMARIOAK	2256	2639	1853	1986	1825	1678	2065	2288	2031	2477	2328	1867	1230	738	541	27802		
	% por filas	8.1	9.5	6.7	7.1	6.6	6.0	7.4	8.2	7.3	8.9	8.4	6.7	4.4	2.7	1.9	39.6		
	% por column	59.8	36.4	25.9	28.0	27.1	27.2	34.9	42.8	48.9	54.0	54.2	56.6	57.6	56.6	55.7			
4	LANBIDE HEZIKETA	217	1234	1749	1597	1176	990	947	683	461	470	429	284	138	93	58	10526		
	% por filas	2.1	11.7	16.6	15.2	11.2	9.4	9.0	6.5	4.4	4.5	4.1	2.7	1.3	.9	.6	15.0		
	% por column	5.8	17.0	24.4	22.5	17.5	16.1	16.0	12.8	11.1	10.3	10.0	8.6	6.5	7.1	6.0			
5	SEKUNDARIOAK	1214	2886	1746	1149	1564	1548	1212	924	603	536	474	328	211	127	65	14587		
	% por filas	8.3	19.8	12.0	7.9	10.7	10.6	8.3	6.3	4.1	3.7	3.2	2.2	1.4	.9	.4	20.8		
	% por column	32.2	39.8	24.4	16.2	23.3	25.1	20.5	17.3	14.5	11.7	11.0	10.0	9.9	9.7	6.7			
6	ERDI MAILAKOAK	6	196	516	522	567	506	507	465	312	279	236	171	98	65	45	4491		
	% por filas	.1	4.4	11.5	11.6	12.6	11.3	11.3	10.4	6.9	6.2	5.3	3.8	2.2	1.4	1.0	6.4		
	% por column	.2	2.7	7.2	7.4	8.4	8.2	8.6	8.7	7.5	6.1	5.5	5.2	4.6	5.0	4.6			
7	GOI MAILAKOAK	22	264	1249	1782	1527	1380	1063	782	477	421	390	262	168	95	79	9961		
	% por filas	.2	2.7	12.5	17.9	15.3	13.9	10.7	7.9	4.8	4.2	3.9	2.6	1.7	1.0	.8	14.2		
	% por column	.6	3.6	17.5	25.2	22.7	22.4	17.9	14.6	11.5	9.2	9.1	7.9	7.9	7.3	8.1			
Column Total		3770	7256	7154	7084	6723	6166	5924	5345	4157	4583	4296	3296	2135	1305	972	70166		
Total		5.4	10.3	10.2	10.1	9.6	8.8	8.4	7.6	5.9	6.5	6.1	4.7	3.0	1.9	1.4	100.0		

**15 URTETIK GORAKOEK ESKURATUTAKO TITULAZIOA, JAIOLEKUAREN ARABERA**  
**TITULACIÓN ALCANZADA POR LA POBLACIÓN DE 15 O MÁS AÑOS, SEGÚN EL LUGAR DE NACIMIENTO**

TITULAZ	Nº absolutos % por filas % por colum	JAIOLEKU								Row Total	
		DONOSTIA N BERTAN	DONOSTIA LDEAN	GIPUZKOA		ARABAN	NAFARROA	BIZKAIAN	ESTATUAN		ATZERRIA
		1	2	N	3	4	N	5	6		7
1		334	24	73	8	57	29	653	60	1238	
ANALFABETOAK		27.0	1.9	5.9	.6	4.6	2.3	52.7	4.8	.8	
		.4	.4	.5	.5	.8	.7	2.0	1.8		
2		1435	279	817	107	681	176	3345	117	6957	
IKASKETA GABEKOA		20.6	4.0	11.7	1.5	9.8	2.5	48.1	1.7	4.6	
		1.8	4.4	5.4	7.1	9.0	4.2	10.1	3.4		
3		29522	2879	6065	702	3986	1372	18634	1116	64276	
PRIMARIOAK		45.9	4.5	9.4	1.1	6.2	2.1	29.0	1.7	42.3	
		36.5	44.9	40.2	46.6	52.9	33.1	56.4	32.8		
4		12943	991	1740	128	585	443	2601	358	19789	
LANBIDE HEZIKETA		65.4	5.0	8.8	.6	3.0	2.2	13.1	1.8	13.0	
		16.0	15.5	11.5	8.5	7.8	10.7	7.9	10.5		
5		20132	1097	2487	255	977	780	3892	777	30397	
SEKUNDARIOAK		66.2	3.6	8.2	.8	3.2	2.6	12.8	2.6	20.0	
		24.9	17.1	16.5	16.9	13.0	18.8	11.8	22.8		
6		6642	518	1527	131	579	408	1678	278	11761	
ERDI MAILAKOAK		56.5	4.4	13.0	1.1	4.9	3.5	14.3	2.4	7.7	
		8.2	8.1	10.1	8.7	7.7	9.8	5.1	8.2		
7		9918	621	2366	174	667	938	2265	701	17650	
GOI MAILAKOAK		56.2	3.5	13.4	1.0	3.8	5.3	12.8	4.0	11.6	
		12.3	9.7	15.7	11.6	8.9	22.6	6.8	20.6		
Column Total		80926	6409	15075	1505	7532	4146	33068	3407	152068	
		53.2	4.2	9.9	1.0	5.0	2.7	21.7	2.2	100.0	

**50 ETA 64 URTE BITARTEKOEK ESKURATUTAKO TITULAZIOA, JAIOLEKUAREN ARABERA**  
**TITULACIÓN ALCANZADA POR LA POBLACIÓN DE 50 A 64 AÑOS, SEGÚN EL LUGAR DE NACIMIENTO**

TITULAZ	Nº Absolutos % por colum	JAIOLEKU								Row Total	
		DONOSTIA N BERTAN	DONOSTIA LDEAN	GIPUZKOA		ARABAN	NAFARROA	BIZKAIAN	ESTATUAN		ATZERRIA
		1	2	N	3	4	N	5	6		7
1		44	4	8		14	4	195	18	287	
ANALFABETOAK		.4	.2	.3		.6	.4	1.8	3.3	.9	
2		287	79	117	11	136	34	1218	31	1913	
IKASKETA GABEKOA		2.7	4.8	3.7	3.4	6.2	3.4	11.1	5.6	6.3	
3		5047	843	1533	163	1220	405	6888	183	16282	
PRIMARIOAK		47.6	51.6	48.9	49.7	55.8	40.2	63.0	33.2	53.6	
4		1197	200	350	23	165	117	614	52	2718	
LANBIDE HEZIKETA		11.3	12.2	11.2	7.0	7.5	11.6	5.6	9.4	8.9	
5		2280	275	533	69	313	198	1069	129	4866	
SEKUNDARIOAK		21.5	16.8	17.0	21.0	14.3	19.7	9.8	23.4	16.0	
6		863	131	272	39	189	92	459	54	2099	
ERDI MAILAKOAK		8.1	8.0	8.7	11.9	8.6	9.1	4.2	9.8	6.9	
7		893	101	322	23	151	157	482	85	2214	
GOI MAILAKOAK		8.4	6.2	10.3	7.0	6.9	15.6	4.4	15.4	7.3	
Column Total		10611	1633	3135	328	2188	1007	10925	552	30379	
		34.9	5.4	10.3	1.1	7.2	3.3	36.0	1.8	100.0	

# Euskara (1991ko datuak) / Euskara (datos de 1991)

**BI URTE EDO GEHIAGOKO BIZTANLEEN EUSKARAREN EZAGUTZA, ADINAREN ARABERA (1991-KO DATUAK)**  
**POBLACIÓN DE DOS.O MÁS AÑOS, SEGÚN SU CONOCIMIENTO DEL EUSKARA, SEGÚN LA EDAD (DATOS DE 1991)**

	BIZTANL. KOPURUA	EUSKALD (%)	IA.EUSK. (%)	ERDALD (%)
<b>GUZTIAK</b>	168602	27.33	26.09	46.57
2-4 URTE	4189	26.67	37.00	36.33
5-9 URTE	8401	48.82	28.52	22.66
10-14 URTE	11650	43.85	36.51	19.65
15-19 URTE	13994	33.94	41.64	24.42
20-24 URTE	13985	26.87	37.88	35.25
25-29 URTE	13894	23.68	30.19	46.13
30-34 URTE	13233	21.67	28.63	49.70
35-39 URTE	12160	20.33	26.91	52.76
40-44 URTE	11664	20.37	24.78	54.85
45-49 URTE	10567	19.07	21.74	59.19
50-54 URTE	8891	21.03	18.04	60.93
55-59 URTE	10210	21.71	16.29	62.00
60-64 URTE	9755	24.11	15.86	60.03
65-69 URTE	8317	26.01	13.94	60.06
70-74 URTE	6413	29.50	13.82	56.68
75 URTE EDO GEHIAGO	11279	33.12	12.14	54.74

*Iturria: 1991ko zentsua. EUSTATen CD-Romarekin gerorrek egindako hustiaketa.*  
*Fuente: censo de 1991. Explotación hecha por nosotros en base al CD-Rom del EUSTAT.*

# Jarduera eta langabezia (1991ko datuak)

## Actividad y paro (datos de 1991)

**AKTIBO KOPURUA, LANGABETU KOPURUA ETA LANGABEZI TASAK, SEXUAREN ETA ADINAREN ARABERA (1991-KO DATUAK)**  
**NÚMERO DE ACTIV@S, Nº DE PARAD@S Y TASAS DE PARO SEGÚN EL SEXO Y LA EDAD (DATOS DE 1991)**

	GUZTIRA			GIZONAK			EMAKUMEAK		
	AKTIB	LNGAB	TPARO	AKTIB	LNGAB	TPARO	AKTIB	LNGAB	TPARO
<b>GUZTI</b>	<b>74035</b>	<b>13631</b>	<b>18.41</b>	<b>43875</b>	<b>6700</b>	<b>15.27</b>	<b>30160</b>	<b>6931</b>	<b>22.98</b>
16-19	1769	1173	66.31	985	644	65.38	784	529	67.47
20-24	7891	3331	42.21	4164	1610	38.66	3727	1721	46.18
25-29	12039	3123	25.94	6262	1435	22.92	5777	1688	29.22
30-34	11618	1796	15.46	6253	747	11.95	5365	1049	19.55
35-39	10034	1122	11.18	5715	449	7.86	4319	673	15.58
40-44	8869	807	9.10	5492	352	6.41	3377	455	13.47
45-49	7162	624	8.71	4772	334	7.00	2390	290	12.13
50-54	5464	497	9.10	3847	310	8.06	1617	187	11.56
55-59	5302	720	13.58	3833	519	13.54	1469	201	13.68
60-64	3289	398	12.10	2239	282	12.59	1050	116	11.05
65-69	418	24	5.74	226	13	5.75	192	11	5.73
70-74	116	10	8.62	56	2	3.57	60	8	13.33
>=75	64	6	9.38	31	3	9.68	33	3	9.09

**AUZOKAKO DATUAK**  
**(Iturria: 1996ko errolda)**

*DATOS POR BARRIOS*  
*(Fuente: padrón de 1996)*



*Gazteria Saila*  
*Departamento de Juventud*

Donostiako Udala  
Ayuntamiento de San Sebastián

# AUZOKAKO DATUAK (Iturria: 1996ko errolda)

## DATOS POR BARRIOS (Fuente: padrón de 1996)

### *Biztanleriaren egitura / Estructura de la población (por barrios)*

DONOSTIAKO BIZTANLEAK AUZOKA. DATU OROKORRAK ETA ADIN TALDE NAGUSIKA (GURE ZONAKATZEAREN ARABERA)  
POBLACIÓN DE DONOSTIA POR BARRIOS DE RESIDENCIA. DATOS GLOBALES Y POR GRANDES GRUPOS DE EDAD (SEGÚN ZONIFICACIÓN PROPIA)

Value Label	GUZTIAK		0-14 URTE		15-29 URTE		30-64 URTE		65 EDO +	
	Frequency	Percent	Frequency	Percent	Frequency	Percent	Frequency	Percent	Frequency	Percent
PARTE ZAHARRA	6138	3.5	477	2.3	1122	2.8	2748	3.3	1791	5.5
ERDIALDEA	10475	5.9	873	4.2	2050	5.2	4657	5.6	2895	8.9
MIRAKONTXA	971	.5	106	.5	272	.7	456	.5	137	.4
AMARA ZAHARRA	6637	3.8	640	3.1	1207	3.0	3001	3.6	1789	5.5
AMARA BERRI	28076	15.9	3249	15.5	5969	15.0	13398	16.0	5460	16.9
AIETE	9472	5.4	1634	7.8	2403	6.0	4669	5.6	766	2.4
ANTIGUA	10487	5.9	1124	5.4	2314	5.8	5019	6.0	2030	6.3
IGELDO	829	.5	102	.5	186	.5	408	.5	133	.4
IBAETA	6758	3.8	1115	5.3	1416	3.6	3256	3.9	971	3.0
AÑORGA	2273	1.3	305	1.5	552	1.4	1111	1.3	305	.9
GROS	21443	12.1	2224	10.6	4212	10.6	9822	11.7	5185	16.0
EGIA	14572	8.2	1386	6.6	3066	7.7	6893	8.2	3227	10.0
LOIOLA	4881	2.8	604	2.9	1164	2.9	2393	2.9	720	2.2
MARTUTENE	2350	1.3	299	1.4	554	1.4	1114	1.3	383	1.2
ULIA	3457	2.0	403	1.9	775	1.9	1605	1.9	674	2.1
INTXAURRONDO	16951	9.6	2618	12.5	4044	10.2	8321	9.9	1968	6.1
BIDEBIETA	8006	4.5	828	3.9	2143	5.4	3847	4.6	1188	3.7
HERRERA	1819	1.0	182	.9	432	1.1	848	1.0	357	1.1
ALTZA	21104	11.9	2776	13.2	5815	14.6	10171	12.1	2342	7.2
ZUBIETA	209	.1	30	.1	49	.1	98	.1	32	.1
	176908	100.0	20975	100.0	39745	100.0	83835	100.0	32353	100.0

BERDIN, AUZOAK EGOILIAR KOPURUAREN ARABERAKO URRENKERAN JARRIAZ, HANDIENETIK TXIKIENERA  
IDEM, ORDENANDO LOS BARRIOS POR EL NÚMERO DE RESIDENTES, DEL MAYOR AL MENOR

Value Label	GUZTIAK		0-14 URTE		15-29 URTE		30-64 URTE		65 EDO +	
	Frequency	Percent	Frequency	Percent	Frequency	Percent	Frequency	Percent	Frequency	Percent
AMARA BERRI	28076	15.9	3249	15.5	5969	15.0	13398	16.0	5460	16.9
GROS	21443	12.1	2224	10.6	4212	10.6	9822	11.7	5185	16.0
ALTZA	21104	11.9	2776	13.2	5815	14.6	10171	12.1	2342	7.2
INTXAURRONDO	16951	9.6	2618	12.5	4044	10.2	8321	9.9	1968	6.1
EGIA	14572	8.2	1386	6.6	3066	7.7	6893	8.2	3227	10.0
ANTIGUA	10487	5.9	1124	5.4	2314	5.8	5019	6.0	2030	6.3
ERDIALDEA	10475	5.9	873	4.2	2050	5.2	4657	5.6	2895	8.9
AIETE	9472	5.4	1634	7.8	2403	6.0	4669	5.6	766	2.4
BIDEBIETA	8006	4.5	828	3.9	2143	5.4	3847	4.6	1188	3.7
IBAETA	6758	3.8	1115	5.3	1416	3.6	3256	3.9	971	3.0
AMARA ZAHARRA	6637	3.8	640	3.1	1207	3.0	3001	3.6	1789	5.5
PARTE ZAHARRA	6138	3.5	477	2.3	1122	2.8	2748	3.3	1791	5.5
LOIOLA	4881	2.8	604	2.9	1164	2.9	2393	2.9	720	2.2
ULIA	3457	2.0	403	1.9	775	1.9	1605	1.9	674	2.1
MARTUTENE	2350	1.3	299	1.4	554	1.4	1114	1.3	383	1.2
AÑORGA	2273	1.3	305	1.5	552	1.4	1111	1.3	305	.9
HERRERA	1819	1.0	182	.9	432	1.1	848	1.0	357	1.1
MIRAKONTXA	971	.5	106	.5	272	.7	456	.5	137	.4
IGELDO	829	.5	102	.5	186	.5	408	.5	133	.4
ZUBIETA	209	.1	30	.1	49	.1	98	.1	32	.1
	176908	100.0	20975	100.0	39745	100.0	83835	100.0	32353	100.0

**DONOSTIAKO BIZTANLEAK AUZOKA. DATU OROKORRAK ETA ADIN TALDE NAGUSIKA (ESTATISTIKAKO ATAL ETA BARRUTIETAN OINARRITUZ ERAIKITAKO AUZOEN ARABERA)**

**POBLACIÓN DE DONOSTIA POR BARRIOS DE RESIDENCIA. DATOS GLOBALES Y POR GRANDES GRUPOS DE EDAD (SEGÚN CONSTRUCCIÓN DE BARRIOS EN BASE A DISTRITOS Y SECCIONES DE ESTADÍSTICA)**

Value Label	GUZTIAK		0-14 URTE		15-29 URTE		30-64 URTE		65 EDO +	
	Frequency	Percent	Frequency	Percent	Frequency	Percent	Frequency	Percent	Frequency	Percent
PARTE ZAHARRA	6318	3.6	494	2.4	1163	2.9	2832	3.4	1829	5.7
ERDIALDEA	13657	7.7	1175	5.6	2602	6.5	6065	7.2	3815	11.8
MIRAKONTXA	3003	1.7	425	2.0	769	1.9	1467	1.7	342	1.1
AMARA ZAHARRA	3740	2.1	418	2.0	742	1.9	1743	2.1	837	2.6
AMARA BERRI	26118	14.8	3046	14.5	5611	14.1	12544	15.0	4917	15.2
AIETE	7031	4.0	1237	5.9	1643	4.1	3397	4.1	754	2.3
ANTIGUA	12710	7.2	1388	6.6	2976	7.5	6028	7.2	2318	7.2
IGELDO	1088	.6	127	.6	266	.7	525	.6	170	.5
IBAETA	3653	2.1	620	3.0	736	1.9	1886	2.2	411	1.3
AÑORGA	4295	2.4	690	3.3	934	2.3	2107	2.5	564	1.7
GROS	20394	11.5	2128	10.1	3995	10.1	9347	11.1	4924	15.2
EGIA	13291	7.5	1243	5.9	2830	7.1	6277	7.5	2941	9.1
LOIOLA	6501	3.7	745	3.6	1413	3.6	3048	3.6	1295	4.0
MARTUTENE	2589	1.5	321	1.5	599	1.5	1239	1.5	430	1.3
ULIA	4461	2.5	467	2.2	964	2.4	2021	2.4	1009	3.1
INTXAURRONDO	16964	9.6	2650	12.6	4064	10.2	8365	10.0	1885	5.8
BIDEBIETA	8024	4.5	828	3.9	2147	5.4	3856	4.6	1193	3.7
HERRERA	1833	1.0	182	.9	436	1.1	854	1.0	361	1.1
ALTZA	21238	12.0	2791	13.3	5855	14.7	10234	12.2	2358	7.3
	176908	100.0	20975	100.0	39745	100.0	83835	100.0	32353	100.0

**BERDIN, AUZOAK EGOILIAR KOPURUAREN ARABERAKO URRENKERAN JARRIAZ, HANDIENETIK TXIKIENERA IDEM, ORDENANDO LOS BARRIOS POR EL NUMERO DE RESIDENTES, DEL MAYOR AL MENOR**

Value Label	GUZTIAK		0-14 URTE		15-29 URTE		30-64 URTE		65 EDO +	
	Frequency	Percent	Frequency	Percent	Frequency	Percent	Frequency	Percent	Frequency	Percent
AMARA BERRI	26118	14.8	3046	14.5	5611	14.1	12544	15.0	4917	15.2
ALTZA	21238	12.0	2791	13.3	5855	14.7	10234	12.2	2358	7.3
GROS	20394	11.5	2128	10.1	3995	10.1	9347	11.1	4924	15.2
INTXAURRONDO	16964	9.6	2650	12.6	4064	10.2	8365	10.0	1885	5.8
ERDIALDEA	13657	7.7	1175	5.6	2602	6.5	6065	7.2	3815	11.8
EGIA	13291	7.5	1243	5.9	2830	7.1	6277	7.5	2941	9.1
ANTIGUA	12710	7.2	1388	6.6	2976	7.5	6028	7.2	2318	7.2
BIDEBIETA	8024	4.5	828	3.9	2147	5.4	3856	4.6	1193	3.7
AIETE	7031	4.0	1237	5.9	1643	4.1	3397	4.1	754	2.3
LOIOLA	6501	3.7	745	3.6	1413	3.6	3048	3.6	1295	4.0
PARTE ZAHARRA	6318	3.6	494	2.4	1163	2.9	2832	3.4	1829	5.7
ULIA	4461	2.5	467	2.2	964	2.4	2021	2.4	1009	3.1
AÑORGA	4295	2.4	690	3.3	934	2.3	2107	2.5	564	1.7
AMARA ZAHARRA	3740	2.1	418	2.0	742	1.9	1743	2.1	837	2.6
IBAETA	3653	2.1	620	3.0	736	1.9	1886	2.2	411	1.3
MIRAKONTXA	3003	1.7	425	2.0	769	1.9	1467	1.7	342	1.1
MARTUTENE	2589	1.5	321	1.5	599	1.5	1239	1.5	430	1.3
HERRERA	1833	1.0	182	.9	436	1.1	854	1.0	361	1.1
IGELDO	1088	.6	127	.6	266	.7	525	.6	170	.5
	176908	100.0	20975	100.0	39745	100.0	83835	100.0	32353	100.0



**ADINAREN BATEZBESTEKOAK (1996an betetako urteak), BIZI DIRENEKO AUZOEN ARABERA**  
**MEDIAS DE EDAD (años cumplidos en 1996), SEGÚN EL BARRIO DE RESIDENCIA**

	MEDIA	DESV. TÍPICA	Nº de CASOS
<b>TOTAL DE DONOSTIA</b>	<b>41.2049</b>	<b>22.1416</b>	<b>176908</b>
PARTE ZAHARRA	47.5068	23.1512	6138
ERDIALDEA	46.7674	23.3506	10475
MIRAKONTXA	40.2781	21.4381	971
AMARA ZAHARRA	46.1003	23.3978	6637
AMARA BERRI	42.0240	22.2108	28076
AIETE	35.2030	19.9103	9472
ANTIGUA	42.1717	22.1440	10487
IGELDO	40.1170	21.3603	829
IBAETA	37.6515	22.2885	6758
AÑORGA	38.2930	21.1392	2273
GROS	44.5690	22.9983	21443
EGIA	44.0427	22.3177	14572
LOIOLA	39.6400	21.2470	4881
MARTUTENE	40.0983	21.6306	2350
ULTA	41.9326	22.4262	3457
INTXAURRONDO	36.1799	20.4406	16951
BIDEBIETA	39.9238	20.7503	8006
HERRERA	42.0187	21.8367	1819
ALTZA	37.1848	20.2465	21104
ZUBIETA	39.9856	22.4215	209

**ADINAREN BATEZBESTEKOAK (1996an betetako urteak), BIZI DIRENEKO AUZOEN ARABERA, ETA AUZOAK BATEZBESTEKO HORREN**  
**URRENKERAN JARRIAK (auzo zaharretik gazteenera)**  
**MEDIAS DE EDAD (años cumplidos en 1996), SEGÚN EL BARRIO DE RESIDENCIA, ORDENADOS LOS BARRIOS SEGÚN LA MEDIA DE EDAD (del**  
**más viejo al más joven)**

	MEDIA	DESV. TÍPICA	Nº de CASOS
PARTE ZAHARRA	47.5068	23.1512	6138
ERDIALDEA	46.7674	23.3506	10475
AMARA ZAHARRA	46.1003	23.3978	6637
GROS	44.5690	22.9983	21443
EGIA	44.0427	22.3177	14572
ANTIGUA	42.1717	22.1440	10487
AMARA BERRI	42.0240	22.2108	28076
HERRERA	42.0187	21.8367	1819
ULTA	41.9326	22.4262	3457
<b>TOTAL DE DONOSTIA</b>	<b>41.2049</b>	<b>22.1416</b>	<b>176908</b>
MIRAKONTXA	40.2781	21.4381	971
IGELDO	40.1170	21.3603	829
MARTUTENE	40.0983	21.6306	2350
ZUBIETA	39.9856	22.4215	209
BIDEBIETA	39.9238	20.7503	8006
LOIOLA	39.6400	21.2470	4881
AÑORGA	38.2930	21.1392	2273
IBAETA	37.6515	22.2885	6758
ALTZA	37.1848	20.2465	21104
INTXAURRONDO	36.1799	20.4406	16951
AIETE	35.2030	19.9103	9472

**AUZO BAKOITZAREN OSAKETA SEXUAREN ETA ADINAREN ARABERA**  
**COMPOSICIÓN DE LA POBLACIÓN DE CADA BARRIO SEGÚN EL SEXO Y LA EDAD**

PARTE ZAHARRA: SEXUAREN ETA ADINAREN ARABERAKO OSAKETA / PARTE ZAHARRA: COMPOSICIÓN DE LA POBLACIÓN POR SEXO Y EDAD

	Nº absolutos % por filas % por colum	SEXUA			Row Total	Nº absolutos % por filas % por colum	SEXUA			Row Total
		EMAKUMEZ KOA	GIZONEZK OA	2			EMAKUMEZ KOA	GIZONEZK OA	2	
ADINAB		1	2				1	2		
0-4 urte	1.00 45.9 2.1	72 54.1 3.2	85 54.1 3.2	157 2.6	ADINAC	1.00 48.0 6.6	229 52.0 9.2	248 52.0 9.2	477 7.8	
5-9 urte	2.00 51.1 2.0	70 48.9 2.5	67 48.9 2.5	137 2.2	15-29 urte	2.00 47.8 15.6	536 52.2 21.8	586 52.2 21.8	1122 18.3	
10-14 urte	3.00 47.5 2.5	87 52.5 3.6	96 52.5 3.6	183 3.0	30-64 urte	3.00 53.2 42.5	1463 46.8 47.7	1285 46.8 47.7	2748 44.8	
15-19 urte	4.00 50.5 4.0	139 49.5 5.0	136 49.5 5.0	275 4.5	65 edo gehiago	4.00 67.9 35.3	1216 32.1 21.3	575 32.1 21.3	1791 29.2	
20-24 urte	5.00 47.3 5.1	177 52.7 7.3	197 52.7 7.3	374 6.1	Column Total	3444 56.1	2694 43.9	6138 100.0		
25-29 urte	6.00 46.5 6.4	220 53.5 9.4	253 53.5 9.4	473 7.7						
30-34 urte	7.00 51.7 7.2	247 48.3 8.6	231 48.3 8.6	478 7.8						
35-39 urte	8.00 51.1 6.7	231 48.9 8.2	221 48.9 8.2	452 7.4						
40-44 urte	9.00 52.6 5.3	184 47.4 6.2	166 47.4 6.2	350 5.7						
45-49 urte	10.00 48.8 5.4	186 51.2 7.2	195 51.2 7.2	381 6.2						
50-54 urte	11.00 54.7 5.5	188 45.3 5.8	156 45.3 5.8	344 5.6						
55-59 urte	12.00 57.4 5.6	194 42.6 5.3	144 42.6 5.3	338 5.5						
60-64 urte	13.00 57.5 6.8	233 42.5 6.4	172 42.5 6.4	405 6.6						
65-69 urte	14.00 59.9 7.9	272 40.1 6.8	182 40.1 6.8	454 7.4						
70-74 urte	15.00 62.7 8.5	293 37.3 6.5	174 37.3 6.5	467 7.6						
75-79 urte	16.00 73.3 6.9	236 26.7 3.2	86 26.7 3.2	322 5.2						
80-84 urte	17.00 73.2 5.9	202 26.8 2.7	74 26.8 2.7	276 4.5						
85 urtetik gora	18.00 78.3 6.2	213 21.7 2.2	59 21.7 2.2	272 4.4						
Column Total	3444 56.1	2694 43.9	6138 100.0							

ERDIALDEA: SEXUAREN ETA ADINAREN ARABERAKO OSAKETA / ERDIALDEA: COMPOSICIÓN DE LA POBLACIÓN POR SEXO Y EDAD

	SEXUA				Row Total		SEXUA			
	Nº absolutos % por filas % por column	EMAKUMEZ	GIZONEZK	Row Total			Nº absolutos % por filas % por column	EMAKUMEZ	GIZONEZK	Row Total
		KOA	OA					KOA	OA	
		1	2			1	2			
ADINAB						ADINAC				
	1.00	114	150	264		1.00	406	467	873	
0-4 urte		43.2	56.8	2.5		0-14 urte	46.5	53.5	8.3	
		1.9	3.3				6.8	10.4		
	2.00	148	153	301		2.00	1048	1002	2050	
5-9 urte		49.2	50.8	2.9		15-29 urte	51.1	48.9	19.6	
		2.5	3.4				17.5	22.3		
	3.00	144	164	308		3.00	2577	2080	4657	
10-14 urte		46.8	53.2	2.9		30-64 urte	55.3	44.7	44.5	
		2.4	3.7				43.1	46.3		
	4.00	247	247	494		4.00	1952	943	2895	
15-19 urte		50.0	50.0	4.7		65 edo gehiago	67.4	32.6	27.6	
		4.1	5.5				32.6	21.0		
	5.00	371	350	721		Column	5983	4492	10475	
20-24 urte		51.5	48.5	6.9		Total	57.1	42.9	100.0	
		6.2	7.8							
	6.00	430	405	835						
25-29 urte		51.5	48.5	8.0						
		7.2	9.0							
	7.00	386	394	780						
30-34 urte		49.5	50.5	7.4						
		6.5	8.8							
	8.00	359	320	679						
35-39 urte		52.9	47.1	6.5						
		6.0	7.1							
	9.00	321	259	580						
40-44 urte		55.3	44.7	5.5						
		5.4	5.8							
	10.00	401	314	715						
45-49 urte		56.1	43.9	6.8						
		6.7	7.0							
	11.00	390	283	673						
50-54 urte		57.9	42.1	6.4						
		6.5	6.3							
	12.00	336	238	574						
55-59 urte		58.5	41.5	5.5						
		5.6	5.3							
	13.00	384	272	656						
60-64 urte		58.5	41.5	6.3						
		6.4	6.1							
	14.00	420	267	687						
65-69 urte		61.1	38.9	6.6						
		7.0	5.9							
	15.00	456	240	696						
70-74 urte		65.5	34.5	6.6						
		7.6	5.3							
	16.00	389	195	584						
75-79 urte		66.6	33.4	5.6						
		6.5	4.3							
	17.00	332	130	462						
80-84 urte		71.9	28.1	4.4						
		5.5	2.9							
	18.00	355	111	466						
85 urtetik gora		76.2	23.8	4.4						
		5.9	2.5							
Column		5983	4492	10475						
Total		57.1	42.9	100.0						

MIRAKONTXA: SEXUAREN ETA ADINAREN ARABERAKO OSAKETA / MIRAKONTXA: COMPOSICIÓN DE LA POBLACIÓN POR SEXO Y EDAD

	Nº absolutos % por filas % por colum	SEXUA		Row Total
		EMAKUMEZ KOA	GIZONEZK OA	
		1	2	
ADINAB				
0-4 urte	1.00 50.0 2.4	13 60.0 4.5	13 40.0 3.7	26 2.7 4.1
5-9 urte	2.00 60.0 4.5	24 40.0 3.7	16 40.0 3.7	40 4.1 4.1
10-14 urte	3.00 47.5 3.6	19 52.5 4.8	21 52.5 4.8	40 4.1 4.1
15-19 urte	4.00 55.6 6.6	35 44.4 6.4	28 44.4 6.4	63 6.5 6.5
20-24 urte	5.00 52.7 11.1	59 47.3 12.1	53 47.3 12.1	112 11.5 11.5
25-29 urte	6.00 50.5 9.2	49 49.5 11.0	48 49.5 11.0	97 10.0 10.0
30-34 urte	7.00 51.7 5.8	31 48.3 6.6	29 48.3 6.6	60 6.2 6.2
35-39 urte	8.00 52.3 4.3	23 47.7 4.8	21 47.7 4.8	44 4.5 4.5
40-44 urte	9.00 61.3 7.1	38 38.7 5.5	24 38.7 5.5	62 6.4 6.4
45-49 urte	10.00 51.4 6.8	36 48.6 7.8	34 48.6 7.8	70 7.2 7.2
50-54 urte	11.00 57.0 9.9	53 43.0 9.1	40 43.0 9.1	93 9.6 9.6
55-59 urte	12.00 50.0 6.2	33 50.0 7.5	33 50.0 7.5	66 6.8 6.8
60-64 urte	13.00 47.5 5.4	29 52.5 7.3	32 52.5 7.3	61 6.3 6.3
65-69 urte	14.00 60.0 4.5	24 40.0 3.7	16 40.0 3.7	40 4.1 4.1
70-74 urte	15.00 58.8 3.8	20 41.2 3.2	14 41.2 3.2	34 3.5 3.5
75-79 urte	16.00 90.5 3.6	19 9.5 .5	2 9.5 .5	21 2.2 2.2
80-84 urte	17.00 76.9 3.8	20 23.1 1.4	6 23.1 1.4	26 2.7 2.7
85 urtetik gora	18.00 50.0 1.5	8 50.0 1.8	8 50.0 1.8	16 1.6 1.6
Column Total		533 54.9	438 45.1	971 100.0

	Nº absolutos % por filas % por colum	SEXUA		Row Total
		EMAKUMEZ KOA	GIZONEZK OA	
		1	2	
ADINAC				
0-14 urte	1.00 52.8 10.5	56 47.2 11.4	50 47.2 11.4	106 10.9 10.9
15-29 urte	2.00 52.6 26.8	143 47.4 29.5	129 47.4 29.5	272 28.0 28.0
30-64 urte	3.00 53.3 45.6	243 46.7 48.6	213 46.7 48.6	456 47.0 47.0
65 edo gehiago	4.00 66.4 17.1	91 33.6 10.5	46 33.6 10.5	137 14.1 14.1
Column Total		533 54.9	438 45.1	971 100.0

AMARA ZAHARRA: SEXUAREN ETA ADINAREN ARABERAKO OSAKETA / AMARA ZAHARRA: COMPOSICIÓN DE LA POBLACIÓN POR SEXO Y EDAD

	Nº absolutos % por filas % por colum	SEXUA		Row Total
		EMAKUMEZ KOA	GIZONEZK OA	
		1	2	
ADINAB	1.00	97	105	202
0-4 urte	48.0 2.6	52.0 3.5	3.0	
5-9 urte	2.00 52.1 3.1	104 47.9 3.5	217 3.3	
10-14 urte	3.00 110 49.8 3.0	111 50.2 3.7	221 3.3	
15-19 urte	4.00 164 56.6 4.5	126 43.4 4.2	290 4.4	
20-24 urte	5.00 214 49.4 5.8	219 50.6 7.4	433 6.5	
25-29 urte	6.00 218 45.0 5.9	266 55.0 9.0	484 7.3	
30-34 urte	7.00 273 51.1 7.4	261 48.9 8.8	534 8.0	
35-39 urte	8.00 222 48.5 6.0	236 51.5 8.0	458 6.9	
40-44 urte	9.00 206 47.5 5.6	228 52.5 7.7	434 6.5	
45-49 urte	10.00 219 55.0 6.0	179 45.0 6.0	398 6.0	
50-54 urte	11.00 199 52.1 5.4	183 47.9 6.2	382 5.8	
55-59 urte	12.00 178 53.1 4.8	157 46.9 5.3	335 5.0	
60-64 urte	13.00 256 55.7 7.0	204 44.3 6.9	460 6.9	
65-69 urte	14.00 265 58.8 7.2	186 41.2 6.3	451 6.8	
70-74 urte	15.00 268 64.3 7.3	149 35.7 5.0	417 6.3	
75-79 urte	16.00 271 68.4 7.4	125 31.6 4.2	396 6.0	
80-84 urte	17.00 191 71.0 5.2	78 29.0 2.6	269 4.1	
85 urtetik gora	18.00 207 80.9 5.6	49 19.1 1.7	256 3.9	
Column Total		3671 55.3	2966 44.7	6637 100.0

	Nº absolutos % por filas % por colum	SEXUA		Row Total
		EMAKUMEZ KOA	GIZONEZK OA	
		1	2	
ADINAC	1.00	320	320	640
0-14 urte	50.0 8.7	50.0 10.8	9.6	
15-29 urte	2.00 596 49.4 16.2	611 50.6 20.6	1207 18.2	
30-64 urte	3.00 1553 51.7 42.3	1448 48.3 48.8	3001 45.2	
65 edo gehiago	4.00 1202 67.2 32.7	587 32.8 19.8	1789 27.0	
Column Total		3671 55.3	2966 44.7	6637 100.0

AMARA BERRI: SEXUAREN ETA ADINAREN ARABERAKO OSAKETA / AMARA BERRI: COMPOSICIÓN DE LA POBLACIÓN POR SEXO Y EDAD

	Nº absolutos % por filas % por colum	SEXUA		Row Total
		EMAKUMEZ KOA	GIZONEZK OA	
		1	2	
ADINAB	1.00	401	441	842
0-4 urte	47.6 2.7	52.4 3.4	3.0	
5-9 urte	2.00 47.6 3.4	571 52.4 4.4	1089 3.9	
10-14 urte	3.00 663 50.3 4.4	655 49.7 5.1	1318 4.7	
15-19 urte	4.00 830 49.9 5.5	834 50.1 6.4	1664 5.9	
20-24 urte	5.00 1035 49.1 6.8	1075 50.9 8.3	2110 7.5	
25-29 urte	6.00 1082 49.3 7.2	1113 50.7 8.6	2195 7.8	
30-34 urte	7.00 1175 51.8 7.8	1093 48.2 8.4	2268 8.1	
35-39 urte	8.00 1113 52.9 7.4	990 47.1 7.6	2103 7.5	
40-44 urte	9.00 1146 52.8 7.6	1024 47.2 7.9	2170 7.7	
45-49 urte	10.00 1033 54.7 6.8	854 45.3 6.6	1887 6.7	
50-54 urte	11.00 1012 54.6 6.7	840 45.4 6.5	1852 6.6	
55-59 urte	12.00 783 54.7 5.2	649 45.3 5.0	1432 5.1	
60-64 urte	13.00 928 55.0 6.1	758 45.0 5.8	1686 6.0	
65-69 urte	14.00 925 55.7 6.1	735 44.3 5.7	1660 5.9	
70-74 urte	15.00 819 58.7 5.4	577 41.3 4.5	1396 5.0	
75-79 urte	16.00 683 66.6 4.5	342 33.4 2.6	1025 3.7	
80-84 urte	17.00 487 65.8 3.2	253 34.2 2.0	740 2.6	
85 urtetik gora	18.00 479 75.0 3.2	160 25.0 1.2	639 2.3	
Column Total	15112 53.8	12964 46.2	28076 100.0	

	Nº absolutos % por filas % por colum	SEXUA		Row Total
		EMAKUMEZ KOA	GIZONEZK OA	
		1	2	
ADINAC	1.00	1582	1667	3249
0-14 urte	48.7 10.5	51.3 12.9	11.6	
15-29 urte	2.00 2947 49.4 19.5	3022 50.6 23.3	5969 21.3	
30-64 urte	3.00 7190 53.7 47.6	6208 46.3 47.9	13398 47.7	
65 edo gehiago	4.00 3393 62.1 22.5	2067 37.9 15.9	5460 19.4	
Column Total	15112 53.8	12964 46.2	28076 100.0	

AIETE: SEXUAREN ETA ADINAREN ARABERAKO OSAKETA / AIETE: COMPOSICIÓN DE LA POBLACIÓN POR SEXO Y EDAD

	Nº absolutos % por filas % por colum	SEXUA		Row Total
		EMAKUMEZ KOA	GIZONEZK OA	
		1	2	
ADINAB				
0-4 urte	1.00 45.4 3.9	186 54.6 4.8	224 54.6 4.8	410 4.3
5-9 urte	2.00 47.1 5.2	251 52.9 6.1	282 52.9 6.1	533 5.6
10-14 urte	3.00 47.8 6.8	330 52.2 7.8	361 52.2 7.8	691 7.3
15-19 urte	4.00 50.2 8.8	423 49.8 9.0	420 49.8 9.0	843 8.9
20-24 urte	5.00 48.3 8.9	431 51.7 9.9	462 51.7 9.9	893 9.4
25-29 urte	6.00 48.9 6.8	326 51.1 7.3	341 51.1 7.3	667 7.0
30-34 urte	7.00 54.0 6.6	316 46.0 5.8	269 46.0 5.8	585 6.2
35-39 urte	8.00 53.5 8.6	415 46.5 7.8	361 46.5 7.8	776 8.2
40-44 urte	9.00 54.5 10.0	483 45.5 8.7	403 45.5 8.7	886 9.4
45-49 urte	10.00 52.3 9.6	461 47.7 9.1	421 47.7 9.1	882 9.3
50-54 urte	11.00 48.3 7.3	352 51.7 8.1	377 51.7 8.1	729 7.7
55-59 urte	12.00 47.9 4.5	217 52.1 5.1	236 52.1 5.1	453 4.8
60-64 urte	13.00 48.6 3.6	174 51.4 4.0	184 51.4 4.0	358 3.8
65-69 urte	14.00 55.1 3.3	158 44.9 2.8	129 44.9 2.8	287 3.0
70-74 urte	15.00 54.5 2.1	102 45.5 1.8	85 45.5 1.8	187 2.0
75-79 urte	16.00 64.7 1.6	77 35.3 .9	42 35.3 .9	119 1.3
80-84 urte	17.00 73.9 1.4	68 26.1 .5	24 26.1 .5	92 1.0
85 urtetik gora	18.00 64.2 1.1	52 35.8 .6	29 35.8 .6	81 .9
Column Total		4822 50.9	4650 49.1	9472 100.0

	Nº absolutos % por filas % por colum	SEXUA		Row Total
		EMAKUMEZ KOA	GIZONEZK OA	
		1	2	
ADINAC				
0-14 urte	1.00 46.9 15.9	767 53.1 18.6	867 53.1 18.6	1634 17.3
15-29 urte	2.00 49.1 24.5	1180 50.9 26.3	1223 50.9 26.3	2403 25.4
30-64 urte	3.00 51.8 50.1	2418 48.2 48.4	2251 48.2 48.4	4669 49.3
65 edo gehiago	4.00 59.7 9.5	457 40.3 6.6	309 40.3 6.6	766 8.1
Column Total		4822 50.9	4650 49.1	9472 100.0

ANTIGUA: SEXUAREN ETA ADINAREN ARABERAKO OSAKETA / ANTIGUA: COMPOSICIÓN DE LA POBLACIÓN POR SEXO Y EDAD

	Nº absolutos % por filas % por colum	SEXUA		Row Total
		EMAKUMEZ KOA	GIZONEZK OA	
		1	2	
ADINAB				
0-4 urte	1.00 46.3 3.2	181 53.7 4.3	210 51.0 3.3	391 3.7
5-9 urte	2.00 49.0 2.8	154 51.0 3.3	160 51.0 3.3	314 3.0
10-14 urte	3.00 53.5 4.0	224 46.5 4.0	195 46.5 4.0	419 4.0
15-19 urte	4.00 45.4 4.9	275 54.6 6.7	331 54.6 6.7	606 5.8
20-24 urte	5.00 48.4 7.4	415 51.6 9.0	443 51.6 9.0	858 8.2
25-29 urte	6.00 50.8 7.8	432 49.2 8.5	418 49.2 8.5	850 8.1
30-34 urte	7.00 50.5 7.8	432 49.5 8.6	424 49.5 8.6	856 8.2
35-39 urte	8.00 52.9 7.9	438 47.1 7.9	390 47.1 7.9	828 7.9
40-44 urte	9.00 52.1 6.4	354 47.9 6.6	326 47.9 6.6	680 6.5
45-49 urte	10.00 52.5 6.9	385 47.5 7.1	349 47.5 7.1	734 7.0
50-54 urte	11.00 55.0 6.8	378 45.0 6.3	309 45.0 6.3	687 6.6
55-59 urte	12.00 53.3 5.6	312 46.7 5.6	273 46.7 5.6	585 5.6
60-64 urte	13.00 54.1 6.3	351 45.9 6.1	298 45.9 6.1	649 6.2
65-69 urte	14.00 56.2 6.4	354 43.8 5.6	276 43.8 5.6	630 6.0
70-74 urte	15.00 55.5 5.0	278 44.5 4.5	223 44.5 4.5	501 4.8
75-79 urte	16.00 62.3 4.6	255 37.7 3.1	154 37.7 3.1	409 3.9
80-84 urte	17.00 67.6 3.1	171 32.4 1.7	82 32.4 1.7	253 2.4
85 urtetik gora	18.00 78.1 3.3	185 21.9 1.1	52 21.9 1.1	237 2.3
Column Total	5574 53.2	4913 46.8	10487 100.0	

	Nº absolutos % por filas % por colum	SEXUA		Row Total
		EMAKUMEZ KOA	GIZONEZK OA	
		1	2	
ADINAC				
0-14 urte	1.00 49.7 10.0	559 50.3 11.5	565 50.3 11.5	1124 10.7
15-29 urte	2.00 48.5 20.1	1122 51.5 24.3	1192 51.5 24.3	2314 22.1
30-64 urte	3.00 52.8 47.5	2650 47.2 48.2	2369 47.2 48.2	5019 47.9
65 edo gehiago	4.00 61.2 22.3	1243 38.8 16.0	787 38.8 16.0	2030 19.4
Column Total	5574 53.2	4913 46.8	10487 100.0	



IGELDO: SEXUAREN ETA ADINAREN ARABERAKO OSAKETA / IGELDO: COMPOSICIÓN DE LA POBLACIÓN POR SEXO Y EDAD

	Nº absolutos % por filas % por colum	SEXUA		Row Total
		EMAKUMEZ KOA	GIZONEZK OA	
		1	2	
ADINAB				
0-4 urte	1.00 52.2 2.9	12 47.8 2.6	11 55.3 5.0	23 2.8
5-9 urte	2.00 44.7 4.1	17 55.3 5.0	21 55.3 5.0	38 4.6
10-14 urte	3.00 56.1 5.6	23 43.9 4.3	18 43.9 4.3	41 4.9
15-19 urte	4.00 41.8 5.6	23 58.2 7.7	32 58.2 7.7	55 6.6
20-24 urte	5.00 42.6 6.3	26 57.4 8.4	35 57.4 8.4	61 7.4
25-29 urte	6.00 58.6 9.9	41 41.4 7.0	29 41.4 7.0	70 8.4
30-34 urte	7.00 52.2 8.5	35 47.8 7.7	32 47.8 7.7	67 8.1
35-39 urte	8.00 53.8 10.2	42 46.2 8.7	36 46.2 8.7	78 9.4
40-44 urte	9.00 49.0 5.8	24 51.0 6.0	25 51.0 6.0	49 5.9
45-49 urte	10.00 42.9 7.3	30 57.1 9.6	40 57.1 9.6	70 8.4
50-54 urte	11.00 51.7 7.3	30 48.3 6.7	28 48.3 6.7	58 7.0
55-59 urte	12.00 54.1 4.8	20 45.9 4.1	17 45.9 4.1	37 4.5
60-64 urte	13.00 44.9 5.3	22 55.1 6.5	27 55.1 6.5	49 5.9
65-69 urte	14.00 45.5 4.8	20 54.5 5.8	24 54.5 5.8	44 5.3
70-74 urte	15.00 50.0 5.3	22 50.0 5.3	22 50.0 5.3	44 5.3
75-79 urte	16.00 45.5 2.4	10 54.5 2.9	12 54.5 2.9	22 2.7
80-84 urte	17.00 60.0 1.5	6 40.0 1.0	4 40.0 1.0	10 1.2
85 urtetik gora	18.00 76.9 2.4	10 23.1 0.7	3 23.1 0.7	13 1.6
Column Total		413 49.8	416 50.2	829 100.0

	Nº absolutos % por filas % por colum	SEXUA		Row Total
		EMAKUMEZ KOA	GIZONEZK OA	
		1	2	
ADINAC				
0-14 urte	1.00 51.0 12.6	52 49.0 12.0	50 49.0 12.0	102 12.3
15-29 urte	2.00 48.4 21.8	90 51.6 23.1	96 51.6 23.1	186 22.4
30-64 urte	3.00 49.8 49.2	203 50.2 49.3	205 50.2 49.3	408 49.2
65 edo gehiago	4.00 51.1 16.5	68 48.9 15.6	65 48.9 15.6	133 16.0
Column Total		413 49.8	416 50.2	829 100.0

IBAETA: SEXUAREN ETA ADINAREN ARABERAKO OSAKETA / IBAETA: COMPOSICIÓN DE LA POBLACIÓN POR SEXO Y EDAD

	Nº absolutos % por filas % por colum	SEXUA		Row Total
		EMAKUMEZ KOA	GIZONEZK OA	
ADINAB		1	2	
	1.00	174	182	356
0-4 urte	48.9 4.9	51.1 5.7	5.3	
	2.00	192	183	375
5-9 urte	51.2 5.4	48.8 5.7	5.5	
	3.00	189	195	384
10-14 urte	49.2 5.3	50.8 6.1	5.7	
	4.00	239	239	478
15-19 urte	50.0 6.7	50.0 7.5	7.1	
	5.00	221	254	475
20-24 urte	46.5 6.2	53.5 7.9	7.0	
	6.00	250	213	463
25-29 urte	54.0 7.0	46.0 6.7	6.9	
	7.00	344	311	655
30-34 urte	52.5 9.7	47.5 9.7	9.7	
	8.00	350	348	698
35-39 urte	50.1 9.8	49.9 10.9	10.3	
	9.00	276	245	521
40-44 urte	53.0 7.8	47.0 7.7	7.7	
	10.00	267	281	548
45-49 urte	48.7 7.5	51.3 8.8	8.1	
	11.00	194	183	377
50-54 urte	51.5 5.5	48.5 5.7	5.6	
	12.00	114	133	247
55-59 urte	46.2 3.2	53.8 4.2	3.7	
	13.00	110	100	210
60-64 urte	52.4 3.1	47.6 3.1	3.1	
	14.00	140	107	247
65-69 urte	56.7 3.9	43.3 3.3	3.7	
	15.00	128	91	219
70-74 urte	58.4 3.6	41.6 2.8	3.2	
	16.00	105	63	168
75-79 urte	62.5 3.0	37.5 2.0	2.5	
	17.00	103	32	135
80-84 urte	76.3 2.9	23.7 1.0	2.0	
	18.00	161	41	202
85 urtetik gora	79.7 4.5	20.3 1.3	3.0	
Column Total		3557 52.6	3201 47.4	6758 100.0

	Nº absolutos % por filas % por colum	SEXUA		Row Total
		EMAKUMEZ KOA	GIZONEZK OA	
ADINAC		1	2	
	1.00	555	560	1115
0-14 urte	49.8 15.6	50.2 17.5	16.5	
	2.00	710	706	1416
15-29 urte	50.1 20.0	49.9 22.1	21.0	
	3.00	1655	1601	3256
30-64 urte	50.8 46.5	49.2 50.0	48.2	
	4.00	637	334	971
65 edo gehiago	65.6 17.9	34.4 10.4	14.4	
Column Total		3557 52.6	3201 47.4	6758 100.0

**AÑORGA: SEXUAREN ETA ADINAREN ARABERAKO OSAKETA / AÑORGA: COMPOSICIÓN DE LA POBLACIÓN POR SEXO Y EDAD**

	Nº absolutos % por filas % por colum	SEXUA		Row Total
		EMAKUMEZ KOA	GIZONEZK OA	
		1	2	
ADINAB	1.00	37	39	76
0-4 urte	48.7 3.2	51.3 3.5	3.3	
5-9 urte	2.00 47.4 4.7	60 52.6 5.3	114 5.0	
10-14 urte	3.00 45 39.1 3.9	70 60.9 6.2	115 5.1	
15-19 urte	4.00 103 50.7 9.0	100 49.3 8.9	203 8.9	
20-24 urte	5.00 98 47.6 8.5	108 52.4 9.6	206 9.1	
25-29 urte	6.00 68 47.6 5.9	75 52.4 6.7	143 6.3	
30-34 urte	7.00 91 54.2 7.9	77 45.8 6.9	168 7.4	
35-39 urte	8.00 106 55.2 9.2	86 44.8 7.7	192 8.4	
40-44 urte	9.00 84 48.3 7.3	90 51.7 8.0	174 7.7	
45-49 urte	10.00 121 52.6 10.5	109 47.4 9.7	230 10.1	
50-54 urte	11.00 74 46.3 6.4	86 53.8 7.7	160 7.0	
55-59 urte	12.00 46 53.5 4.0	40 46.5 3.6	86 3.8	
60-64 urte	13.00 53 52.5 4.6	48 47.5 4.3	101 4.4	
65-69 urte	14.00 51 56.0 4.4	40 44.0 3.6	91 4.0	
70-74 urte	15.00 44 56.4 3.8	34 43.6 3.0	78 3.4	
75-79 urte	16.00 32 53.3 2.8	28 46.7 2.5	60 2.6	
80-84 urte	17.00 23 48.9 2.0	24 51.1 2.1	47 2.1	
85 urtetik gora	18.00 20 69.0 1.7	9 31.0 .8	29 1.3	
Column Total		1150 50.6	1123 49.4	2273 100.0

	Nº absolutos % por filas % por colum	SEXUA		Row Total
		EMAKUMEZ KOA	GIZONEZK OA	
		1	2	
ADINAC	1.00	136	169	305
0-14 urte	44.6 11.8	55.4 15.0	13.4	
15-29 urte	2.00 269 48.7 23.4	283 51.3 25.2	552 24.3	
30-64 urte	3.00 575 51.8 50.0	536 48.2 47.7	1111 48.9	
65 edo gehiago	4.00 170 55.7 14.8	135 44.3 12.0	305 13.4	
Column Total		1150 50.6	1123 49.4	2273 100.0

GROS: SEXUAREN ETA ADINAREN ARABERAKO OSAKETA / GROS: COMPOSICIÓN DE LA POBLACIÓN POR SEXO Y EDAD

	Nº absolutos % por filas % por colum	SEXUA		Row Total
		EMAKUMEZ KOA	GIZONEZK OA	
		1	2	
ADINAB	1.00	277	305	582
0-4 urte	47.6 2.3	52.4 3.2	2.7	
	2.00	359	337	696
5-9 urte	51.6 3.0	48.4 3.5	3.2	
	3.00	448	498	946
10-14 urte	47.4 3.8	52.6 5.2	4.4	
	4.00	566	604	1170
15-19 urte	48.4 4.8	51.6 6.3	5.5	
	5.00	775	749	1524
20-24 urte	50.9 6.5	49.1 7.8	7.1	
	6.00	742	776	1518
25-29 urte	48.9 6.3	51.1 8.1	7.1	
	7.00	758	718	1476
30-34 urte	51.4 6.4	48.6 7.5	6.9	
	8.00	820	713	1533
35-39 urte	53.5 6.9	46.5 7.4	7.1	
	9.00	870	728	1598
40-44 urte	54.4 7.4	45.6 7.6	7.5	
	10.00	781	697	1478
45-49 urte	52.8 6.6	47.2 7.3	6.9	
	11.00	731	655	1386
50-54 urte	52.7 6.2	47.3 6.8	6.5	
	12.00	614	477	1091
55-59 urte	56.3 5.2	43.7 5.0	5.1	
	13.00	736	524	1260
60-64 urte	58.4 6.2	41.6 5.5	5.9	
	14.00	807	617	1424
65-69 urte	56.7 6.8	43.3 6.4	6.6	
	15.00	805	476	1281
70-74 urte	62.8 6.8	37.2 5.0	6.0	
	16.00	662	326	988
75-79 urte	67.0 5.6	33.0 3.4	4.6	
	17.00	558	215	773
80-84 urte	72.2 4.7	27.8 2.2	3.6	
	18.00	524	195	719
85 urtetik gora	72.9 4.4	27.1 2.0	3.4	
Column Total	11833 55.2	9610 44.8	21443 100.0	

	Nº absolutos % por filas % por colum	SEXUA		Row Total
		EMAKUMEZ KOA	GIZONEZK OA	
		1	2	
ADINAC	1.00	1084	1140	2224
0-14 urte	48.7 9.2	51.3 11.9	10.4	
	2.00	2083	2129	4212
15-29 urte	49.5 17.6	50.5 22.2	19.6	
	3.00	5310	4512	9822
30-64 urte	54.1 44.9	45.9 47.0	45.8	
	4.00	3356	1829	5185
65 edo gehiago	64.7 28.4	35.3 19.0	24.2	
Column Total	11833 55.2	9610 44.8	21443 100.0	

EGIA: SEXUAREN ETA ADINAREN ARABERAKO OSAKETA / EGIA: COMPOSICIÓN DE LA POBLACIÓN POR SEXO Y EDAD

	Nº absolutos % por filas % por colum	SEXUA			Row Total		Nº absolutos % por filas % por colum	SEXUA			Row Total
		EMAKUMEZ KOA	GIZONEZK OA					EMAKUMEZ KOA	GIZONEZK OA		
		1	2					1	2		
ADINAB						ADINAC					
	1.00	208	194	402			1.00	695	691	1386	
0-4 urte		51.7	48.3	2.8		0-14 urte		50.1	49.9	9.5	
		2.7	2.8					9.0	10.1		
	2.00	239	244	483			2.00	1510	1556	3066	
5-9 urte		49.5	50.5	3.3		15-29 urte		49.2	50.8	21.0	
		3.1	3.6					19.5	22.9		
	3.00	248	253	501			3.00	3588	3305	6893	
10-14 urte		49.5	50.5	3.4		30-64 urte		52.1	47.9	47.3	
		3.2	3.7					46.2	48.5		
	4.00	358	383	741			4.00	1970	1257	3227	
15-19 urte		48.3	51.7	5.1		65 edo gehiago		61.0	39.0	22.1	
		4.6	5.6					25.4	18.5		
	5.00	557	574	1131			Column Total	7763	6809	14572	
20-24 urte		49.2	50.8	7.8				53.3	46.7	100.0	
		7.2	8.4								
	6.00	595	599	1194							
25-29 urte		49.8	50.2	8.2							
		7.7	8.8								
	7.00	575	554	1129							
30-34 urte		50.9	49.1	7.7							
		7.4	8.1								
	8.00	560	538	1098							
35-39 urte		51.0	49.0	7.5							
		7.2	7.9								
	9.00	454	469	923							
40-44 urte		49.2	50.8	6.3							
		5.8	6.9								
	10.00	426	417	843							
45-49 urte		50.5	49.5	5.8							
		5.5	6.1								
	11.00	501	419	920							
50-54 urte		54.5	45.5	6.3							
		6.5	6.2								
	12.00	497	403	900							
55-59 urte		55.2	44.8	6.2							
		6.4	5.9								
	13.00	575	505	1080							
60-64 urte		53.2	46.8	7.4							
		7.4	7.4								
	14.00	561	478	1039							
65-69 urte		54.0	46.0	7.1							
		7.2	7.0								
	15.00	436	365	801							
70-74 urte		54.4	45.6	5.5							
		5.6	5.4								
	16.00	390	218	608							
75-79 urte		64.1	35.9	4.2							
		5.0	3.2								
	17.00	305	111	416							
80-84 urte		73.3	26.7	2.9							
		3.9	1.6								
	18.00	278	85	363							
85 urtetik gora		76.6	23.4	2.5							
		3.6	1.2								
	Column Total	7763	6809	14572							
		53.3	46.7	100.0							

LOIOLA: SEXUAREN ETA ADINAREN ARABERAKO OSAKETA / LOIOLA: COMPOSICIÓN DE LA POBLACIÓN POR SEXO Y EDAD

	Nº absolutos % por filas % por colum	SEXUA		Row Total
		EMAKUMEZ KOA	GIZONEZK OA	
		1	2	
ADINAB	1.00	80	70	150
0-4 urte	53.3 3.2	46.7 2.9	3.1	
5-9 urte	2.00 56.6 4.8	92 43.4 3.8	212 4.3	
10-14 urte	3.00 124 51.2 5.0	118 48.8 4.9	242 5.0	
15-19 urte	4.00 135 43.1 5.4	178 56.9 7.4	313 6.4	
20-24 urte	5.00 195 46.3 7.8	226 53.7 9.4	421 8.6	
25-29 urte	6.00 201 46.7 8.1	229 53.3 9.6	430 8.8	
30-34 urte	7.00 205 49.5 8.2	209 50.5 8.7	414 8.5	
35-39 urte	8.00 202 50.5 8.1	198 49.5 8.3	400 8.2	
40-44 urte	9.00 178 49.0 7.2	185 51.0 7.7	363 7.4	
45-49 urte	10.00 154 47.8 6.2	168 52.2 7.0	322 6.6	
50-54 urte	11.00 175 54.3 7.0	147 45.7 6.1	322 6.6	
55-59 urte	12.00 142 50.4 5.7	140 49.6 5.9	282 5.8	
60-64 urte	13.00 156 53.8 6.3	134 46.2 5.6	290 5.9	
65-69 urte	14.00 126 52.3 5.1	115 47.7 4.8	241 4.9	
70-74 urte	15.00 104 54.7 4.2	86 45.3 3.6	190 3.9	
75-79 urte	16.00 71 63.4 2.9	41 36.6 1.7	112 2.3	
80-84 urte	17.00 70 68.6 2.8	32 31.4 1.3	102 2.1	
85 urtetik gora	18.00 51 68.0 2.0	24 32.0 1.0	75 1.5	
Column Total	2489 51.0	2392 49.0	4881 100.0	

	Nº absolutos % por filas % por colum	SEXUA		Row Total
		EMAKUMEZ KOA	GIZONEZK OA	
		1	2	
ADINAC	1.00	324	280	604
0-14 urte	53.6 13.0	46.4 11.7	12.4	
15-29 urte	2.00 531 45.6 21.3	633 54.4 26.5	1164 23.8	
30-64 urte	3.00 1212 50.6 48.7	1181 49.4 49.4	2393 49.0	
65 edo gehiago	4.00 422 58.6 17.0	298 41.4 12.5	720 14.8	
Column Total	2489 51.0	2392 49.0	4881 100.0	

MARTUTENE: SEXUAREN ETA ADINAREN ARABERAKO OSAKETA / MARTUTENE: COMPOSICIÓN DE LA POBLACIÓN POR SEXO Y EDAD

	Nº absolutos % por filas % por colum	SEXUA		Row Total
		EMAKUMEZ KOA	GIZONEZK OA	
		1	2	
ADINAB				
0-4 urte	1.00 46.6 2.2	27 53.4 2.8	31	58 2.5
5-9 urte	2.00 49.6 4.7	57 50.4 5.1	58	115 4.9
10-14 urte	3.00 52.4 5.4	66 47.6 5.3	60	126 5.4
15-19 urte	4.00 48.6 5.5	67 51.4 6.3	71	138 5.9
20-24 urte	5.00 51.9 9.2	112 48.1 9.2	104	216 9.2
25-29 urte	6.00 49.5 8.1	99 50.5 9.0	101	200 8.5
30-34 urte	7.00 48.9 7.4	91 51.1 8.4	95	186 7.9
35-39 urte	8.00 50.2 8.7	107 49.8 9.4	106	213 9.1
40-44 urte	9.00 49.0 5.7	70 51.0 6.5	73	143 6.1
45-49 urte	10.00 54.2 6.4	78 45.8 5.9	66	144 6.1
50-54 urte	11.00 46.4 6.4	78 53.6 8.0	90	168 7.1
55-59 urte	12.00 44.9 3.9	48 55.1 5.2	59	107 4.6
60-64 urte	13.00 51.6 6.5	79 48.4 6.6	74	153 6.5
65-69 urte	14.00 55.9 6.2	76 44.1 5.3	60	136 5.8
70-74 urte	15.00 67.8 5.0	61 32.2 2.6	29	90 3.8
75-79 urte	16.00 58.6 3.4	41 41.4 2.6	29	70 3.0
80-84 urte	17.00 72.3 2.8	34 27.7 1.2	13	47 2.0
85 urtetik gora	18.00 80.0 2.6	32 20.0 .7	8	40 1.7
Column Total		1223 52.0	1127 48.0	2350 100.0

	Nº absolutos % por filas % por colum	SEXUA		Row Total
		EMAKUMEZ KOA	GIZONEZK OA	
		1	2	
ADINAC				
0-14 urte	1.00 150 50.2 12.3	149	299	12.7
15-29 urte	2.00 278 50.2 22.7	276	554	23.6
30-64 urte	3.00 551 49.5 45.1	563	1114	47.4
65 edo gehiago	4.00 244 63.7 20.0	139	383	16.3
Column Total		1223 52.0	1127 48.0	2350 100.0

ULIA: SEXUAREN ETA ADINAREN ARABERAKO OSAKETA / ULIA: COMPOSICIÓN DE LA POBLACIÓN POR SEXO Y EDAD

	Nº absolutos % por filas % por colum	SEXUA		Row Total
		EMAKUMEZ KOA	GIZONEZK OA	
		1	2	
ADINAB				
0-4 urte	1.00 47.5 3.1	56 52.5 3.8	62 51.6 3.7	118 3.4
5-9 urte	2.00 51.6 3.6	65 48.4 3.7	61 51.6 3.6	126 3.6
10-14 urte	3.00 45.9 4.0	73 54.1 5.3	86 45.9 4.0	159 4.6
15-19 urte	4.00 46.0 5.4	98 54.0 7.0	115 46.0 7.0	213 6.2
20-24 urte	5.00 48.2 7.5	136 51.8 8.9	146 48.2 8.9	282 8.2
25-29 urte	6.00 48.6 7.5	136 51.4 8.8	144 48.6 8.8	280 8.1
30-34 urte	7.00 52.0 6.5	119 48.0 6.7	110 52.0 6.7	229 6.6
35-39 urte	8.00 49.8 7.3	134 50.2 8.3	135 49.8 8.3	269 7.8
40-44 urte	9.00 48.8 6.7	123 51.2 7.9	129 48.8 7.9	252 7.3
45-49 urte	10.00 50.4 6.4	117 49.6 7.0	115 50.4 7.0	232 6.7
50-54 urte	11.00 51.2 7.0	127 48.8 7.4	121 51.2 7.4	248 7.2
55-59 urte	12.00 54.5 5.3	96 45.5 4.9	80 54.5 4.9	176 5.1
60-64 urte	13.00 55.8 6.1	111 44.2 5.4	88 55.8 5.4	199 5.8
65-69 urte	14.00 55.4 6.5	118 44.6 5.8	95 55.4 5.8	213 6.2
70-74 urte	15.00 58.8 4.9	90 41.2 3.9	63 58.8 3.9	153 4.4
75-79 urte	16.00 65.9 4.6	83 34.1 2.6	43 65.9 2.6	126 3.6
80-84 urte	17.00 73.2 3.9	71 26.8 1.6	26 73.2 1.6	97 2.8
85 urtetik gora	18.00 83.5 3.9	71 16.5 .9	14 83.5 .9	85 2.5
Column Total		1824 52.8	1633 47.2	3457 100.0

	Nº absolutos % por filas % por colum	SEXUA		Row Total
		EMAKUMEZ KOA	GIZONEZK OA	
		1	2	
ADINAC				
0-14 urte	1.00 48.1 10.6	194 51.9 12.8	209 48.1 10.6	403 11.7
15-29 urte	2.00 47.7 20.3	370 52.3 24.8	405 47.7 24.8	775 22.4
30-64 urte	3.00 82.7 45.3	778 45.3 47.6	827 82.7 45.3	1605 46.4
65 edo gehiago	4.00 64.2 23.7	241 35.8 14.8	433 64.2 23.7	674 19.5
Column Total		1824 52.8	1633 47.2	3457 100.0



INTXAURRONDO: SEXUAREN ETA ADINAREN ARABERAKO OSAKETA / INTXAURRONDO: COMPOSICIÓN DE LA POBLACIÓN POR SEXO Y EDAD

	Nº absolutos % por filas % por colum	SEXUA		Row Total
		EMAKUMEZ KOA	GIZONEZK OA	
		1	2	
ADINAB	1.00	380	411	791
0-4 urte	48.0 4.3	52.0 5.0	4.7	
	2.00	383	428	811
5-9 urte	47.2 4.4	52.8 5.2	4.8	
	3.00	504	512	1016
10-14 urte	49.6 5.8	50.4 6.2	6.0	
	4.00	596	606	1202
15-19 urte	49.6 6.8	50.4 7.4	7.1	
	5.00	663	667	1330
20-24 urte	49.8 7.6	50.2 8.1	7.8	
	6.00	776	736	1512
25-29 urte	51.3 8.9	48.7 9.0	8.9	
	7.00	975	988	1963
30-34 urte	49.7 11.1	50.3 12.0	11.6	
	8.00	906	882	1788
35-39 urte	50.7 10.4	49.3 10.8	10.5	
	9.00	669	674	1343
40-44 urte	49.8 7.6	50.2 8.2	7.9	
	10.00	543	512	1055
45-49 urte	51.5 6.2	48.5 6.2	6.2	
	11.00	416	423	839
50-54 urte	49.6 4.8	50.4 5.2	4.9	
	12.00	343	268	611
55-59 urte	56.1 3.9	43.9 3.3	3.6	
	13.00	408	314	722
60-64 urte	56.5 4.7	43.5 3.8	4.3	
	14.00	351	305	656
65-69 urte	53.5 4.0	46.5 3.7	3.9	
	15.00	323	215	538
70-74 urte	60.0 3.7	40.0 2.6	3.2	
	16.00	233	144	377
75-79 urte	61.8 2.7	38.2 1.8	2.2	
	17.00	154	75	229
80-84 urte	67.2 1.8	32.8 .9	1.4	
	18.00	125	43	168
85 urtetik gora	74.4 1.4	25.6 .5	1.0	
Column Total	8748 51.6	8203 48.4	16951 100.0	

	Nº absolutos % por filas % por colum	SEXUA		Row Total
		EMAKUMEZ KOA	GIZONEZK OA	
		1	2	
ADINAC	1.00	1267	1351	2618
0-14 urte	48.4 14.5	51.6 16.5	15.4	
	2.00	2035	2009	4044
15-29 urte	50.3 23.3	49.7 24.5	23.9	
	3.00	4260	4061	8321
30-64 urte	51.2 48.7	48.8 49.5	49.1	
	4.00	1186	782	1968
65 edo. gehiago	60.3 13.6	39.7 9.5	11.6	
Column Total	8748 51.6	8203 48.4	16951 100.0	

BIDEBIETA: SEXUAREN ETA ADINAREN ARABERAKO OSAKETA / BIDEBIETA: COMPOSICIÓN DE LA POBLACIÓN POR SEXO Y EDAD

	Nº absolutos % por filas % por colum	SEXUA		Row Total
		EMAKUMEZ KOA	GIZONEZK OA	
		1	2	
ADINAB				
0-4 urte	1.00 45.9 2.3	95 54.1 2.8	112 54.1 2.8	207 2.6
5-9 urte	2.00 45.8 3.1	126 54.2 3.8	149 54.2 3.8	275 3.4
10-14 urte	3.00 46.0 3.9	159 54.0 4.7	187 54.0 4.7	346 4.3
15-19 urte	4.00 47.3 6.5	262 52.7 7.4	292 52.7 7.4	554 6.9
20-24 urte	5.00 46.8 9.5	385 53.2 11.0	437 53.2 11.0	822 10.3
25-29 urte	6.00 50.8 9.6	390 49.2 9.5	377 49.2 9.5	767 9.6
30-34 urte	7.00 45.1 8.1	328 54.9 10.1	399 54.9 10.1	727 9.1
35-39 urte	8.00 49.6 7.0	283 50.4 7.3	287 50.4 7.3	570 7.1
40-44 urte	9.00 49.3 5.3	215 50.7 5.6	221 50.7 5.6	436 5.4
45-49 urte	10.00 53.3 6.5	264 46.7 5.8	231 46.7 5.8	495 6.2
50-54 urte	11.00 53.3 7.4	299 46.7 6.6	262 46.7 6.6	561 7.0
55-59 urte	12.00 53.6 6.0	243 46.4 5.3	210 46.4 5.3	453 5.7
60-64 urte	13.00 54.2 8.1	328 45.8 7.0	277 45.8 7.0	605 7.6
65-69 urte	14.00 51.5 6.1	247 48.5 5.9	233 48.5 5.9	480 6.0
70-74 urte	15.00 55.9 4.8	194 44.1 3.9	153 44.1 3.9	347 4.3
75-79 urte	16.00 58.2 2.6	107 41.8 1.9	77 41.8 1.9	184 2.3
80-84 urte	17.00 66.3 1.6	65 33.7 .8	33 33.7 .8	98 1.2
85 urtetik gora	18.00 74.7 1.5	59 25.3 .5	20 25.3 .5	79 1.0
Column Total	4049 50.6	3957 49.4	8006 49.4	8006 100.0

	Nº absolutos % por filas % por colum	SEXUA		Row Total
		EMAKUMEZ KOA	GIZONEZK OA	
		1	2	
ADINAC				
0-14 urte	1.00 45.9 9.4	380 54.1 11.3	448 54.1 11.3	828 10.3
15-29 urte	2.00 48.4 25.6	1037 51.6 28.0	1106 51.6 28.0	2143 26.8
30-64 urte	3.00 50.9 48.4	1960 49.1 47.7	1887 49.1 47.7	3847 48.1
65 edo gehiago	4.00 56.6 16.6	672 43.4 13.0	516 43.4 13.0	1188 14.8
Column Total	4049 50.6	3957 49.4	8006 49.4	8006 100.0

HERRERA: SEXUAREN ETA ADINAREN ARABERAKO OSAKETA / HERRERA: COMPOSICIÓN DE LA POBLACIÓN POR SEXO Y EDAD

	Nº absolutos % por filas % por colum	SEXUA		Row Total
		EMAKUMEZ KOA	GIZONEZK OA	
		1	2	
ADINAB				
0-4 urte	1.00	24 50.0 2.5	24 50.0 2.8	48 2.6
5-9 urte	2.00	24 40.0 2.5	36 60.0 4.2	60 3.3
10-14 urte	3.00	38 51.4 4.0	36 48.6 4.2	74 4.1
15-19 urte	4.00	53 47.7 5.5	58 52.3 6.8	111 6.1
20-24 urte	5.00	78 47.0 8.1	88 53.0 10.2	166 9.1
25-29 urte	6.00	75 48.4 7.8	80 51.6 9.3	155 8.5
30-34 urte	7.00	95 55.2 9.9	77 44.8 9.0	172 9.5
35-39 urte	8.00	63 48.5 6.6	67 51.5 7.8	130 7.1
40-44 urte	9.00	56 62.9 5.8	33 37.1 3.8	89 4.9
45-49 urte	10.00	59 52.7 6.1	53 47.3 6.2	112 6.2
50-54 urte	11.00	59 52.7 6.1	53 47.3 6.2	112 6.2
55-59 urte	12.00	52 53.1 5.4	46 46.9 5.4	98 5.4
60-64 urte	13.00	78 57.8 8.1	57 42.2 6.6	135 7.4
65-69 urte	14.00	76 56.7 7.9	58 43.3 6.8	134 7.4
70-74 urte	15.00	48 53.3 5.0	42 46.7 4.9	90 4.9
75-79 urte	16.00	33 49.3 3.4	34 50.7 4.0	67 3.7
80-84 urte	17.00	26 74.3 2.7	9 25.7 1.0	35 1.9
85 urtetik gora	18.00	23 74.2 2.4	8 25.8 .9	31 1.7
Column Total		960 52.8	859 47.2	1819 100.0

	Nº absolutos % por filas % por colum	SEXUA		Row Total
		EMAKUMEZ KOA	GIZONEZK OA	
		1	2	
ADINAC				
0-14 urte	1.00	86 47.3 9.0	96 52.7 11.2	182 10.0
15-29 urte	2.00	206 47.7 21.5	226 52.3 26.3	432 23.7
30-64 urte	3.00	462 54.5 48.1	386 45.5 44.9	848 46.6
65 edo gehiago	4.00	206 57.7 21.5	151 42.3 17.6	357 19.6
Column Total		960 52.8	859 47.2	1819 100.0

ALTZA: SEXUAREN ETA ADINAREN ARABERAKO OSAKETA / ALTZA: COMPOSICIÓN DE LA POBLACIÓN POR SEXO Y EDAD

ADINAB	SEXUA			
	Nº absolutos % por filas % por colum	EMAKUMEZ	GIZONEZK	Row Total
		KOA 1	OA 2	
0-4 urte	1.00	325 48.8 3.0	341 51.2 3.3	666 3.2
5-9 urte	2.00	418 49.2 3.9	431 50.8 4.1	849 4.0
10-14 urte	3.00	588 46.6 5.5	673 53.4 6.5	1261 6.0
15-19 urte	4.00	929 48.8 8.7	973 51.2 9.3	1902 9.0
20-24 urte	5.00	1044 49.4 9.8	1069 50.6 10.2	2113 10.0
25-29 urte	6.00	856 47.6 8.0	944 52.4 9.0	1800 8.5
30-34 urte	7.00	801 49.8 7.5	807 50.2 7.7	1608 7.6
35-39 urte	8.00	825 51.4 7.7	779 48.6 7.5	1604 7.6
40-44 urte	9.00	913 51.5 8.6	861 48.5 8.3	1774 8.4
45-49 urte	10.00	823 48.4 7.7	878 51.6 8.4	1701 8.1
50-54 urte	11.00	685 49.9 6.4	687 50.1 6.6	1372 6.5
55-59 urte	12.00	505 48.0 4.7	547 52.0 5.2	1052 5.0
60-64 urte	13.00	549 51.8 5.1	511 48.2 4.9	1060 5.0
65-69 urte	14.00	444 54.7 4.2	368 45.3 3.5	812 3.8
70-74 urte	15.00	395 60.9 3.7	254 39.1 2.4	649 3.1
75-79 urte	16.00	239 58.0 2.2	173 42.0 1.7	412 2.0
80-84 urte	17.00	191 69.7 1.8	83 30.3 .8	274 1.3
85 urtetik gora	18.00	141 72.3 1.3	54 27.7 .5	195 .9
Column Total		10671 50.6	10433 49.4	21104 100.0

ADINAC	SEXUA			
	Nº absolutos % por filas % por colum	EMAKUMEZ	GIZONEZK	Row Total
		KOA 1	OA 2	
0-14 urte	1.00	1331 47.9 12.5	1445 52.1 13.9	2776 13.2
15-29 urte	2.00	2829 48.7 26.5	2986 51.3 28.6	5815 27.6
30-64 urte	3.00	5101 50.2 47.8	5070 49.8 48.6	10171 48.2
65 edo gehiago	4.00	1410 60.2 13.2	932 39.8 8.9	2342 11.1
Column Total		10671 50.6	10433 49.4	21104 100.0

ZUBIETA: SEXUAREN ETA ADINAREN ARABERAKO OSAKETA / ZUBIETA: COMPOSICIÓN DE LA POBLACIÓN POR SEXO Y EDAD

	Nº absolutos % por filas % por colum	SEXUA		Row Total
		EMAKUMEZ KOA	GIZONEZK OA	
		1	2	
ADINAB				
0-4 urte	1.00 77.8 7.1	7 22.2 1.8	-2 63.6 6.3	9 4.3
5-9 urte	2.00 36.4 4.1	4 63.6 6.3	7 63.6 6.3	11 5.3
10-14 urte	3.00 50.0 5.1	5 50.0 5.1	5 50.0 4.5	10 4.8
15-19 urte	4.00 8.3 1.0	1 8.3 1.0	11 91.7 9.9	12 5.7
20-24 urte	5.00 45.8 11.2	11 45.8 11.2	13 54.2 11.7	24 11.5
25-29 urte	6.00 38.5 5.1	5 38.5 5.1	8 61.5 7.2	13 6.2
30-34 urte	7.00 50.0 7.1	7 50.0 7.1	7 50.0 6.3	14 6.7
35-39 urte	8.00 50.0 9.2	9 50.0 9.2	9 50.0 8.1	18 8.6
40-44 urte	9.00 50.0 3.1	3 50.0 3.1	3 50.0 2.7	6 2.9
45-49 urte	10.00 35.3 6.1	6 35.3 6.1	11 64.7 9.9	17 8.1
50-54 urte	11.00 54.5 6.1	6 54.5 6.1	5 45.5 4.5	11 5.3
55-59 urte	12.00 50.0 8.2	8 50.0 8.2	8 50.0 7.2	16 7.7
60-64 urte	13.00 62.5 10.2	10 62.5 10.2	6 37.5 5.4	16 7.7
65-69 urte	14.00 36.4 4.1	4 36.4 4.1	7 63.6 6.3	11 5.3
70-74 urte	15.00 50.0 4.1	4 50.0 4.1	4 50.0 3.6	8 3.8
75-79 urte	16.00 60.0 3.1	3 60.0 3.1	2 40.0 1.8	5 2.4
80-84 urte	17.00 50.0 1.0	1 50.0 1.0	1 50.0 .9	2 1.0
85 urtetik gora	18.00 66.7 4.1	4 66.7 4.1	2 33.3 1.8	6 2.9
Column Total		98 46.9	111 53.1	209 100.0

	Nº absolutos % por filas % por colum	SEXUA		Row Total
		EMAKUMEZ KOA	GIZONEZK OA	
		1	2	
ADINAC				
0-14 urte	1.00 53.3 16.3	16 53.3 16.3	14 46.7 12.6	30 14.4
15-29 urte	2.00 34.7 17.3	17 34.7 17.3	32 65.3 28.8	49 23.4
30-64 urte	3.00 50.0 50.0	49 50.0 50.0	49 50.0 44.1	98 46.9
65 edo gehiago	4.00 50.0 16.3	16 50.0 16.3	16 50.0 14.4	32 15.3
Column Total		98 46.9	111 53.1	209 100.0

# Jaiolekua (auzoka) / Lugar de nacimiento (por barrios)

**DONOSTIAKO BIZTANLEEN JAIOLEKUAK, AUZOAREN ARABERA**  
**POBLACIÓN DE DONOSTIA POR LUGAR DE NACIMIENTO, SEGÚN EL BARRIO DE RESIDENCIA**

Nº absolutos % por colum	AUZOA											Row Total	
	PARTE HARRA 1.00	ZA A 2.00	ERDIALDE XA 3.00	MIRAKONT XA 3.00	AMARA HARRA 4.00	ZA RRI 5.00	AMARA BE 6.00	AIETE 6.00	ANTIGUA 7.00	IGELDO 8.00	IBAETA 9.00		AÑORGA 10.00
JAIOLEKU													
1	4105	6191	488	4140	15581	5756	6229	618	3978	1571	103767		
DONOSTIAN BERTAN	66.9	59.1	50.3	62.4	55.5	60.8	59.4	74.5	58.9	69.1	58.7		
2	189	383	61	177	972	385	380	33	285	120	6609		
DONOSTIALDEAN	3.1	3.7	6.3	2.7	3.5	4.1	3.6	4.0	4.2	5.3	3.7		
3	710	1523	175	630	3238	996	1317	67	805	216	15487		
GIPUZKOAN	11.6	14.5	18.0	9.5	11.5	10.5	12.6	8.1	11.9	9.5	8.8		
4	59	100	19	77	316	74	101	2	68	11	1571		
ARABAN	1.0	1.0	2.0	1.2	1.1	.8	1.0	.2	1.0	.5	.9		
5	287	474	37	338	1446	325	486	14	255	101	7705		
NAFARROAN	4.7	4.5	3.8	5.1	5.2	3.4	4.6	1.7	3.8	4.4	4.4		
6	138	342	36	164	885	345	388	18	282	29	4315		
BIZKAIAN	2.2	3.3	3.7	2.5	3.2	3.6	3.7	2.2	4.2	1.3	2.4		
7	516	1186	121	969	5067	1373	1384	55	921	189	33729		
ESTATUAN	8.4	11.3	12.5	14.6	18.0	14.5	13.2	6.6	13.6	8.3	19.1		
8	134	276	34	142	571	218	202	22	164	36	3725		
ATZERRIAN	2.2	2.6	3.5	2.1	2.0	2.3	1.9	2.7	2.4	1.6	2.1		
Column (Continued) Total	6138	10475	971	6637	28076	9472	10487	829	6758	2273	176908		
	3.5	5.9	.5	3.8	15.9	5.4	5.9	.5	3.8	1.3	100.0		

Nº absolutos % por colum	AUZOA										Row Total
	GROS 11.00	EGIA 12.00	LOIOLA 13.00	MARTUTEN E 14.00	ULIA 15.00	INTXAURR ONDO 16.00	BIDEBIET A 17.00	HERRERA 18.00	ALTZA 19.00	ZUBIETA 20.00	
JAIOLEKU											
1	12740	8445	2851	1402	2140	10402	4389	1092	11530	119	103767
DONOSTIAN BERTAN	59.4	58.0	58.4	59.7	61.9	61.4	54.8	60.0	54.6	56.9	58.7
2	932	379	98	50	161	584	488	131	755	46	6609
DONOSTIALDEAN	4.3	2.6	2.0	2.1	4.7	3.4	6.1	7.2	3.6	22.0	3.7
3	2093	1053	262	113	298	932	337	112	589	21	15487
GIPUZKOAN	9.8	7.2	5.4	4.8	8.6	5.5	4.2	6.2	2.8	10.0	8.8
4	231	158	36	11	34	132	29	6	107		1571
ARABAN	1.1	1.1	.7	.5	1.0	.8	.4	.3	.5		.9
5	1138	885	201	101	153	592	218	75	574	5	7705
NAFARROAN	5.3	6.1	4.1	4.3	4.4	3.5	2.7	4.1	2.7	2.4	4.4
6	578	248	84	16	86	295	144	41	191	5	4315
BIZKAIAN	2.7	1.7	1.7	.7	2.5	1.7	1.8	2.3	.9	2.4	2.4
7	3247	3198	1248	603	506	3607	2236	330	6961	12	33729
ESTATUAN	15.1	21.9	25.6	25.7	14.6	21.3	27.9	18.1	33.0	5.7	19.1
8	484	206	101	54	79	407	165	32	397	1	3725
ATZERRIAN	2.3	1.4	2.1	2.3	2.3	2.4	2.1	1.8	1.9	.5	2.1
Column Total	21443	14572	4881	2350	3457	16951	8006	1819	21104	209	176908
	12.1	8.2	2.8	1.3	2.0	9.6	4.5	1.0	11.9	.1	100.0

**DONOSTIAKO BIZTANLEEN JAIOLEKUAK, AUZOAREN ARABERA, ADINAREN ERAGINA SAIHESTUZ (HORRETARAKO, 50 ETA 64 BITARTEKO ADINTARTEA SOILIK HARTUZ)**  
**POBLACIÓN DE DONOSTIA POR LUGAR DE NACIMIENTO, SEGÚN EL BARRIO DE RESIDENCIA, NEUTRALIZANDO EL INFLUJO DE LA EDAD (TOMANDO TAN SOLO A L@S RESIDENTES DE 50 A 64 AÑOS)**

Nº absolutos % por colum	AUZOA											Row Total	
	PARTE HARRA	ZA A	ERDIALDE 2.00	MIRAKONT XA	3.00	AMARA HARRA	ZA RRI	AMARA 5.00	BE 6.00	AIETE	ANTIGUA		IGELDO
JAIOLEKU	1	610	864	72	568	1707	610	834	78	294	167	10614	
DONOSTIAN BERTAN	56.1	45.4	32.7	48.3	34.3	39.6	43.4	54.2	35.3	48.1	34.9		
DONOSTIALDEAN	2	46	113	19	41	257	104	103	10	56	28	1633	
GIPUZKOAN	4.2	5.9	8.6	3.5	5.2	6.8	5.4	6.9	6.7	8.1	5.4		
GIPUZKOAN	3	137	343	54	111	646	190	308	21	140	52	3135	
ARABAN	12.6	18.0	24.5	9.4	13.0	12.3	16.0	14.6	16.8	15.0	10.3		
ARABAN	4	9	16	5	14	73	8	16	1	9	3	328	
NAFARROAN	.8	.8	2.3	1.2	1.5	.5	.8	.7	1.1	.9	1.1		
NAFARROAN	5	77	123	15	90	422	115	130	3	52	26	2188	
BIZKAIAN	7.1	6.5	6.8	7.6	8.5	7.5	6.8	2.1	6.2	7.5	7.2		
BIZKAIAN	6	34	81	14	43	206	63	103	11	56	8	1007	
ESTATUAN	3.1	4.3	6.4	3.7	4.1	4.1	5.4	7.6	6.7	2.3	3.3		
ESTATUAN	7	152	316	38	296	1554	419	400	17	206	57	10931	
ATZERRIAN	14.0	16.6	17.3	25.1	31.3	27.2	20.8	11.8	24.7	16.4	36.0		
ATZERRIAN	8	22	47	3	14	105	31	27	3	21	6	552	
Column Total	2.0	2.5	1.4	1.2	2.1	2.0	1.4	2.1	2.5	1.7	1.8		
(Continued) Total	1087	1903	220	1177	4970	1540	1921	144	834	347	30388		
	3.6	6.3	.7	3.9	16.4	5.1	6.3	.5	2.7	1.1	100.0		

Nº absolutos % por colum	AUZOA											Row Total
	GROS	EGIA	LOIOLA	MARTUTEN E	ULIA	INTXAURR ONDO	BIDEBIET A	HERRERA	ALTZA	ZUBIETA		
JAIOLEKU	1	1583	1018	238	119	235	619	356	130	495	17	10614
DONOSTIAN BERTAN	42.4	35.1	26.6	27.8	37.7	28.5	22.0	37.7	14.2	39.5	34.9	
DONOSTIALDEAN	2	240	120	28	8	44	103	133	38	131	11	1633
GIPUZKOAN	6.4	4.1	3.1	1.9	7.1	4.7	8.2	11.0	3.8	25.6	5.4	
GIPUZKOAN	3	428	206	56	33	66	130	94	24	87	9	3135
ARABAN	11.5	7.1	6.3	7.7	10.6	6.0	5.8	7.0	2.5	20.9	10.3	
ARABAN	4	47	38	11	1	14	27	9	3	24	3	328
NAFARROAN	1.3	1.3	1.2	.2	2.2	1.2	.6	.9	.7	.7	1.1	
NAFARROAN	5	299	265	69	28	40	137	79	23	194	1	2188
BIZKAIAN	8.0	9.1	7.7	6.5	6.4	6.3	4.9	6.7	5.6	2.3	7.2	
BIZKAIAN	6	124	66	26	2	19	49	50	9	42	1	1007
ESTATUAN	3.3	2.3	2.9	.5	3.0	2.3	3.1	2.6	1.2	2.3	3.3	
ESTATUAN	7	948	1162	453	229	189	1048	871	116	2456	4	10931
ATZERRIAN	25.4	40.1	50.7	53.5	30.3	48.3	53.8	33.6	70.5	9.3	36.0	
ATZERRIAN	8	68	25	13	8	16	59	27	2	55	6	552
Column Total	1.8	.9	1.5	1.9	2.6	2.7	1.7	.6	1.6	.1	1.8	
Total	3737	2900	894	428	623	2172	1619	345	3484	43	30388	
	12.3	9.5	2.9	1.4	2.1	7.1	5.3	1.1	11.5	.1	100.0	

# Titulazio akademikoa (auzoka) / Titulación académica (por barrios)

15 EDO URTE GEHIAGOKO BIZTANLEEK ESKURATUTAKO TITULAZIO AKADEMIKOA, BIZI DIRENEKO AUZOAREN ARABERA  
 TITULACIÓN ACADÉMICA ALCANZADA POR LA POBLACIÓN DE 15 O MÁS AÑOS, SEGÚN EL BARRIO DE RESIDENCIA

TITULAZ	Nº absolutos % por filas % por colum	AUZOA										Row Total		
		PARTE HARRA	ZA HARRA	ERDIALDE A	MIRAKONT XA	AMARA HARRA	ZA HARRA	AMARA BE RRI	AEIETE	ANTIGUA	IGELDO		IBAETA	AÑORGA
		1.00	2.00	3.00	4.00	5.00	6.00	7.00	8.00	9.00	10.00			
1	33	31	1	50	103	22	46	14	51	7	1238			
ANALFABETOAK	2.7	2.5	.1	4.0	8.3	1.8	3.7	1.1	4.1	.6	.8			
	.6	.3	.1	.8	.4	.3	.5	2.0	.9	.4				
2	255	240	10	251	618	135	483	47	182	67	6957			
IKASKETA GABEKOAK	3.7	3.4	.1	3.6	8.9	1.9	6.9	.7	2.6	1.0	4.6			
	4.6	2.6	1.2	4.3	2.6	1.8	5.3	6.6	3.3	3.5				
3	2523	3086	176	2631	8155	2162	3267	323	1877	857	64276			
PRIMARIOAK	3.9	4.8	.3	4.1	12.7	3.4	5.1	.5	2.9	1.3	42.3			
	45.2	32.8	21.0	44.6	33.7	28.4	35.8	45.6	34.5	44.4				
4	641	938	79	627	2870	863	1065	68	751	356	19789			
LANBIDE HEZIKETA	3.2	4.7	.4	3.2	14.5	4.4	5.4	.3	3.8	1.8	13.0			
	11.5	10.0	9.4	10.6	11.9	11.3	11.7	9.6	13.8	18.5				
5	1048	2268	244	1140	5907	2083	2073	130	1140	409	30397			
SEKUNDARIOAK	3.4	7.5	.8	3.8	19.4	6.9	6.8	.4	3.8	1.3	20.0			
	18.8	24.1	29.0	19.3	24.4	27.4	22.7	18.4	20.9	21.2				
6	419	930	102	463	2629	878	831	38	513	125	11761			
ERDI MAILAKOAK	3.6	7.9	.9	3.9	22.4	7.5	7.1	.3	4.4	1.1	7.7			
	7.5	9.9	12.1	7.8	10.9	11.5	9.1	5.4	9.4	6.5				
7	658	1912	228	742	3909	1472	1368	88	929	108	17650			
GOI MAILAKOAK	3.7	10.8	1.3	4.2	22.1	8.3	7.8	.5	5.3	.6	11.6			
	11.8	20.3	27.1	12.6	16.2	19.3	15.0	12.4	17.1	5.6				
Column (Continued) Total	5577	9405	840	5904	24191	7615	9133	708	5443	1929	152068			
	3.7	6.2	.6	3.9	15.9	5.0	6.0	.5	3.6	1.3	100.0			

TITULAZ	Nº absolutos % por filas % por colum	AUZOA										Row Total
		GROS	EGIA	LOIOLA	MARTUTEN E	ULIA	INTXAURR ONDO	BIDEBIET A	HERRERA	ALTZA	ZUBIETA	
		11.00	12.00	13.00	14.00	15.00	16.00	17.00	18.00	19.00	20.00	
1	101	105	42	43	11	142	128	13	293	2	1238	
ANALFABETOAK	8.2	8.5	3.4	3.5	.9	11.5	10.3	1.1	23.7	.2	.8	
	.5	.8	1.0	2.1	.4	1.0	1.8	.8	1.7	1.1		
2	1066	734	271	190	84	706	369	46	1198	5	6957	
IKASKETA GABEKOAK	15.3	10.6	3.9	2.7	1.2	10.1	5.3	.7	17.2	.1	4.6	
	5.7	5.7	6.5	9.5	2.8	5.1	5.3	2.9	6.8	2.8		
3	6907	6493	2111	1161	1223	6206	3659	752	10615	92	64276	
PRIMARIOAK	10.7	10.1	3.3	1.8	1.9	9.7	5.7	1.2	16.5	.1	42.3	
	36.7	50.2	50.5	58.0	41.3	44.5	52.5	47.1	59.9	51.7		
4	2263	1718	596	252	393	2331	1044	261	2649	24	19789	
LANBIDE HEZIKETA	11.4	8.7	3.0	1.3	2.0	11.8	5.3	1.3	13.4	.1	13.0	
	12.0	13.3	14.3	12.6	13.3	16.7	15.0	16.3	14.9	13.5		
5	4204	2218	728	215	608	2462	1102	311	2070	37	30397	
SEKUNDARIOAK	13.8	7.3	2.4	.7	2.0	8.1	3.6	1.0	6.8	.1	20.0	
	22.3	17.1	17.4	10.7	20.5	17.6	15.8	19.5	11.7	20.8		
6	1690	766	214	69	243	954	307	94	487	9	11761	
ERDI MAILAKOAK	14.4	6.5	1.8	.6	2.1	8.1	2.6	.8	4.1	.1	7.7	
	9.0	5.9	5.1	3.4	8.2	6.8	4.4	5.9	2.7	5.1		
7	2587	903	217	72	402	1155	363	120	408	9	17650	
GOI MAILAKOAK	14.7	5.1	1.2	.4	2.3	6.5	2.1	.7	2.3	.1	11.6	
	13.7	7.0	5.2	3.6	13.6	8.3	5.2	7.5	2.3	5.1		
Column Total	18818	12937	4179	2002	2964	13956	6972	1597	17720	178	152068	
	12.4	8.5	2.7	1.3	1.9	9.2	4.6	1.1	11.7	.1	100.0	



**BIZTANLEEK ESKURATUTAKO TITULAZIO AKADEMIKOA, BIZI DIRENEKO AUZOAREN ARABERA, ADIERAZLEEN BITARTEZ ADINAREN ERAGINA SAIHESTUZ**  
**TITULACIÓN ACADÉMICA ALCANZADA, SEGÚN EL BARRIO DE RESIDENCIA, NEUTRALIZANDO EL INFLUJO DE LA EDAD MEDIANTE LA UTILIZACIÓN DE INDICADORES**

AUZO:	HEZKUNTZA DESBERDINTASUNAREN INDIZEA <sup>1</sup>	45-59 URTE BITARTEAN IKASKETA GABEAK (%)	45-59 URTE BITARTEAN UNIBERTSITATE TITULUDUNAK(%)	20-29 URTE BITARTEAN IKASK. PRIMAR. EDO GUTXIAGO(%)	25-34 URTE BITARTEAN UNIBERTSITATE TITULUDUNAK(%)
BARRIO:	ÍNDICE DE DESIGUALDAD EDUCATIVA <sup>1</sup>	% DE SIN ESTUDIOS ENTRE 45-59 AÑOS	% DE EST. UNIVERSIT ENTRE 45-59 AÑOS	% DE EST PRIMARIOS O MENOS ENTRE 20-29 AÑOS	% DE EST UNIVERSIT ENTRE 25-34 AÑOS
<b>DONOSTIA:</b>	<b>5.32</b>	<b>4.37</b>	<b>10.18</b>	<b>28.03</b>	<b>22.71</b>
PARTE ZAHARRA	- .50	2.40	10.90	24.80	25.30
ERDIALDEA	-23.00	1.20	19.50	17.00	40.00
MIRAKONTXA	-25.20	.40	30.30	16.80	42.00
AMARA ZAHARRA	.00	3.30	12.80	27.00	27.00
AMARA BERRI	-11.30	1.40	13.90	20.50	31.80
AIETE	-15.80	1.90	20.30	17.40	33.20
ANTIGUA	-7.60	3.20	12.50	21.60	29.20
IGELDO	.50	4.20	11.50	29.00	28.50
IBAETA	-1.80	2.20	16.40	25.10	26.90
AÑORGA	13.70	2.90	4.00	27.50	13.80
GROS	-6.50	3.60	13.20	22.40	28.90
EGIA	10.90	4.80	3.80	28.00	17.10
LOIOLA	23.50	7.00	3.60	34.90	11.40
MARTUTENE	34.60	10.50	1.70	42.60	8.00
ULIA	4.40	1.80	13.60	28.20	23.80
INTXAURRONDO	18.20	7.30	4.90	34.20	16.00
BIDEBIETA	24.80	5.50	4.00	36.40	11.60
HERRERA	10.30	4.30	5.00	25.90	15.60
ALTZA	36.70	10.70	.80	43.50	6.80
ZUBIETA	2.10	2.30	.00	24.30	22.20

**BIZTANLEEK ESKURATUTAKO TITULAZIO AKADEMIKOA, BIZI DIRENEKO AUZOAREN ARABERA, ADIERAZLEEN BITARTEZ ADINAREN ERAGINA SAIHESTUZ, ETA AUZOAK HEZKUNTZA DESBERDINTASUNAREN INDIZEAREN ARABERAKO URRENKERAN JARRIZ**  
**TITULACIÓN ACADÉMICA ALCANZADA, SEGÚN EL BARRIO DE RESIDENCIA, NEUTRALIZANDO EL INFLUJO DE LA EDAD MEDIANTE LA UTILIZACIÓN DE INDICADORES, ORDENADOS LOS BARRIOS SEGÚN EL ÍNDICE DE DESIGUALDAD EDUCATIVA**

AUZO:	HEZKUNTZA DESBERDINTASUNAREN INDIZEA <sup>1</sup>	45-59 URTE BITARTEAN IKASKETA GABEAK (%)	45-59 URTE BITARTEAN UNIBERTSITATE TITULUDUNAK(%)	20-29 URTE BITARTEAN IKASK. PRIMAR. EDO GUTXIAGO(%)	25-34 URTE BITARTEAN UNIBERTSITATE TITULUDUNAK(%)
BARRIO:	ÍNDICE DE DESIGUALDAD EDUCATIVA <sup>1</sup>	% DE SIN ESTUDIOS ENTRE 45-59 AÑOS	% DE EST. UNIVERSIT ENTRE 45-59 AÑOS	% DE EST PRIMARIOS O MENOS ENTRE 20-29 AÑOS	% DE EST UNIVERSIT ENTRE 25-34 AÑOS
MIRAKONTXA	-25.20	.40	30.30	16.80	42.00
ERDIALDEA	-23.00	1.20	19.50	17.00	40.00
AIETE	-15.80	1.90	20.30	17.40	33.20
AMARA BERRI	-11.30	1.40	13.90	20.50	31.80
ANTIGUA	-7.60	3.20	12.50	21.60	29.20
GROS	-6.50	3.60	13.20	22.40	28.90
IBAETA	-1.80	2.20	16.40	25.10	26.90
PARTE ZAHARRA	- .50	2.40	10.90	24.80	25.30
AMARA ZAHARRA	.00	3.30	12.80	27.00	27.00
IGELDO	.50	4.20	11.50	29.00	28.50
ZUBIETA	2.10	2.30	.00	24.30	22.20
ULIA	4.40	1.80	13.60	28.20	23.80
<b>DONOSTIA:</b>	<b>5.32</b>	<b>4.37</b>	<b>10.18</b>	<b>28.03</b>	<b>22.71</b>
HERRERA	10.30	4.30	5.00	25.90	15.60
EGIA	10.90	4.80	3.80	28.00	17.10
AÑORGA	13.70	2.90	4.00	27.50	13.80
INTXAURRONDO	18.20	7.30	4.90	34.20	16.00
LOIOLA	23.50	7.00	3.60	34.90	11.40
BIDEBIETA	24.80	5.50	4.00	36.40	11.60
MARTUTENE	34.60	10.50	1.70	42.60	8.00
ALTZA	36.70	10.70	.80	43.50	6.80

<sup>1</sup> Hezkuntza-desberdintasunaren indizea deitu duguna, honela kalkulatuko dugu: lehen mailako ikasketak bakarrik dituzten edo hauek eskuratzera heldu ez diren 20 eta 29 urte bitarteko gazteen portzentaiari goi mailako tituluen jabe diren 25 eta 34 urte bitarteko gazteen portzentaiaren kendu diogu. Honela, indize honek hartzen duen balioa zenbat eta txikiagoa izan, orduan eta handiagoa izango da esparru horretako biztanleen titulazio maila.

El índice de desigualdad educativa lo hemos calculando restando para cada ámbito el porcentaje de jóvenes de 25 a 34 años con titulación universitaria al porcentaje de jóvenes de 20 a 29 años con tan solo estudios primarios o menos. Así, cuanto más bajo sea el valor que adquiera este índice, más alto será el nivel de titulación de la población residente en el ámbito en cuestión.

# Euskara (1991ko datuak) / Euskara (datos de 1991)

## BI URTEK GORAGOKO BIZTANLEEN EUSKARA MAILA, ADINAREN ARABERA, AUZOZ AUZO (1991-KO DATUAK) POBLACIÓN DE DOS O MÁS AÑOS, SEGÚN SU CONOCIMIENTO DEL EUSKARA, SEGÚN LA EDAD Y EL BARRIO DE RESIDENCIA (DATOS DE 1991)

OHARRA: Jarraian eskaintzen ditugun datuok, 1991koak izateaz gain, hauteskunde barruti eta ataletan oinarrituz eraikitako auzoei dagozkie. Beraz, ez datoz bat gure zonakazarekin eta dossier honetan zehar eskaintzen ari garen datuekin.

NOTA: los datos que ofrecemos a continuación, además de ser de 1991, se refieren a los barrios construidos en base a distritos y secciones. No coinciden, pues, con nuestra zonificación y con los datos que estamos ofreciendo a lo largo de este dossier.

GUZTIAK	DOMOSTIA GUZTIRA			PARTE ZAHARRA			ERDIALDEA			MIRAKONTXA					
	BIZTANL. KOPURUA (%)	EUSKALD IA. EUSK. (%)	ERDALD (%)	BIZTANL. KOPURUA (%)	EUSKALD IA. EUSK. (%)	ERDALD (%)	BIZTANL. KOPURUA (%)	EUSKALD IA. EUSK. (%)	ERDALD (%)	BIZTANL. KOPURUA (%)	EUSKALD IA. EUSK. (%)	ERDALD (%)			
	168602	27.33	26.09	6488	41.72	26.11	32.17	13533	30.87	26.67	42.46	2360	37.54	26.91	35.55
2-4 URTE	4189	26.67	37.00	95	37.89	34.74	27.37	210	24.29	39.05	36.67	65	27.69	38.46	33.85
5-9 URTE	8401	48.82	28.52	197	61.93	20.30	17.77	386	48.96	25.39	25.65	140	47.86	19.29	32.86
10-14 URTE	11650	43.85	36.51	300	64.33	22.67	13.00	622	46.95	34.73	18.33	159	52.20	28.30	19.50
15-19 URTE	13994	33.94	41.64	368	54.35	27.99	17.66	861	38.33	41.70	19.98	249	46.13	34.14	19.68
20-24 URTE	13985	26.87	37.88	518	40.54	32.82	26.64	1116	31.63	40.68	27.69	233	41.63	31.76	26.61
25-29 URTE	13894	23.68	30.19	553	37.79	32.91	29.29	1096	28.56	29.47	41.97	155	31.61	27.74	40.65
30-34 URTE	13233	21.67	28.63	451	30.82	35.03	34.15	899	25.14	30.14	44.72	149	31.54	26.17	42.28
35-39 URTE	12160	20.33	26.91	354	37.29	33.90	28.81	759	25.69	29.51	44.80	167	29.34	29.94	40.72
40-44 URTE	11664	20.37	24.78	359	32.31	34.82	32.87	807	27.14	25.90	46.96	185	30.27	29.73	40.00
45-49 URTE	10567	19.07	21.74	340	28.53	28.24	43.24	780	24.36	27.95	47.69	211	32.70	23.22	44.08
50-54 URTE	8891	21.03	18.04	336	31.55	27.08	41.37	696	28.02	22.41	49.57	148	40.54	25.00	34.46
55-59 URTE	10210	21.71	16.29	451	35.25	24.17	40.58	821	23.75	23.51	52.74	138	28.26	20.29	51.45
60-64 URTE	9755	24.11	15.86	490	42.24	21.02	36.73	971	30.07	20.49	49.43	108	42.59	25.93	31.48
65-69 URTE	8317	26.01	13.94	480	44.17	22.50	33.33	928	30.60	16.92	52.48	75	30.67	20.00	49.33
70-74 URTE	6413	29.50	13.82	397	42.07	20.91	37.03	784	32.78	19.13	48.09	58	44.83	24.14	31.03
75 URTE EDO GEHIAGO	11279	33.12	12.14	799	50.31	13.14	36.55	1797	33.22	16.69	50.08	120	35.00	17.50	47.50

Iurria: 1991ko zentsua. EUSTATen CD-Romarekin gerorrek egindako hustiaketa. / Fuente: censo de 1991. Explotación hecha por nosotros en base al CD-Rom del EUSTAT.

**BI URTEKIK GORAGOKO BIZTANLEEN EUSKARA MAILA, ADINAREN ARABERA, AUZOZ AUZO (1991-KO DATUAK) -Jarrapena-  
POBLACIÓN DE DOS O MÁS AÑOS, SEGÚN SU CONOCIMIENTO DEL EUSKARA, SEGÚN LA EDAD Y EL BARRIO DE RESIDENCIA (DATOS DE 1991) -Continuación-**

	AMARA ZAHARRA		AMARA BERRI		AIETE		ANTIQUA									
	BIZTANL. KOPURUA (%)	IA.EUSK. ERDALD (%)	BIZTANL. KOPURUA (%)	IA.EUSK. ERDALD (%)	BIZTANL. KOPURUA (%)	IA.EUSK. ERDALD (%)	BIZTANL. KOPURUA (%)	IA.EUSK. ERDALD (%)								
<b>GUZTIAK</b>	3577	24.43	25.72	49.85	24726	27.55	27.74	44.71	6666	32.43	27.53	40.04	11178	35.09	25.68	39.23
2-4 URTE	72	25.00	36.11	38.89	653	27.26	36.91	35.83	297	23.91	38.05	38.05	198	34.85	39.90	25.25
5-9 URTE	138	46.38	28.26	25.36	1206	53.07	28.28	18.66	553	51.54	23.69	24.77	457	66.08	18.60	15.32
10-14 URTE	193	36.27	36.79	26.94	1841	48.63	34.13	17.25	650	53.38	30.15	16.46	701	60.63	25.25	14.12
15-19 URTE	255	30.98	47.84	21.18	2010	36.42	43.58	20.00	578	38.41	38.41	23.18	988	47.67	34.01	18.32
20-24 URTE	262	24.43	37.02	38.55	2153	26.75	40.69	32.56	446	29.15	38.79	32.06	1039	38.31	34.07	27.62
25-29 URTE	280	23.93	33.57	42.50	2077	24.31	31.34	44.34	459	28.54	28.54	42.92	1003	32.40	30.71	36.89
30-34 URTE	265	24.91	28.30	46.79	1875	26.40	27.79	45.81	683	21.82	31.63	46.56	776	30.03	29.12	40.85
35-39 URTE	227	18.50	29.96	51.54	1884	21.60	29.94	48.46	691	23.88	29.52	46.60	664	27.71	30.42	41.87
40-44 URTE	225	19.11	25.78	55.11	1657	19.92	28.12	51.96	656	22.71	28.96	48.32	731	28.45	29.55	42.00
45-49 URTE	216	22.22	22.22	55.56	1636	18.77	23.72	57.52	452	21.90	22.79	55.31	771	25.42	27.37	47.21
50-54 URTE	185	22.70	15.68	61.62	1308	18.88	23.78	57.34	264	28.79	19.70	51.52	684	29.53	20.61	49.85
55-59 URTE	246	19.51	15.45	65.04	1558	20.86	17.91	61.23	231	29.00	13.85	57.14	734	27.11	21.12	51.77
60-64 URTE	234	16.67	20.94	62.39	1446	23.72	17.84	58.44	224	32.14	14.73	53.13	684	25.58	18.13	56.29
65-69 URTE	251	15.54	15.94	68.53	1270	23.39	15.43	61.18	140	36.43	9.29	54.29	568	27.81	15.85	56.34
70-74 URTE	228	27.63	13.16	59.21	953	26.23	15.11	58.66	118	33.05	10.17	56.78	458	28.81	14.41	56.77
75 URTE EDO GEHIAGO	300	27.33	12.00	60.67	1399	27.23	13.37	59.40	224	48.66	6.25	45.09	722	33.93	13.99	52.08
	IGELDO		IBAIETA		AMORGA		GROS									
	BIZTANL. KOPURUA (%)	IA.EUSK. ERDALD (%)	BIZTANL. KOPURUA (%)	IA.EUSK. ERDALD (%)	BIZTANL. KOPURUA (%)	IA.EUSK. ERDALD (%)	BIZTANL. KOPURUA (%)	IA.EUSK. ERDALD (%)								
<b>GUZTIAK</b>	1020	59.90	18.92	21.18	2990	40.57	24.38	35.05	2866	53.38	21.49	25.12	20588	27.55	27.17	45.27
2-4 URTE	29	55.17	41.38	3.45	113	27.43	38.94	33.63	80	43.75	35.00	21.25	417	32.13	38.85	29.02
5-9 URTE	42	61.90	16.67	21.43	231	51.08	25.54	23.38	148	64.86	15.54	19.59	887	52.42	24.46	23.11
10-14 URTE	78	57.69	30.77	11.54	296	62.50	25.00	12.50	235	78.30	10.21	11.49	1176	50.94	32.65	16.41
15-19 URTE	85	67.06	22.35	10.59	270	47.78	33.70	18.52	241	67.63	23.24	9.13	1420	37.68	40.85	21.48
20-24 URTE	115	49.57	26.96	23.48	202	48.02	29.70	22.28	200	52.00	29.00	19.00	1520	26.71	40.99	32.30
25-29 URTE	81	67.90	14.81	17.28	166	34.34	26.51	39.16	225	46.22	28.00	25.78	1577	26.00	32.97	41.03
30-34 URTE	73	52.05	26.03	21.92	244	31.15	26.64	42.21	265	38.11	33.58	28.30	1515	24.03	30.36	43.15
35-39 URTE	61	50.82	16.39	32.79	296	23.31	26.69	50.00	215	40.47	28.84	30.70	1460	23.77	33.08	45.61
40-44 URTE	81	59.26	14.81	25.93	357	31.65	22.41	45.94	252	40.87	30.95	28.17	1416	19.77	31.57	48.66
45-49 URTE	78	52.56	23.08	24.36	207	28.99	25.60	45.41	172	47.09	23.26	29.65	1187	17.94	27.38	54.68
50-54 URTE	54	61.29	14.81	33.33	133	41.35	21.80	36.84	106	51.89	13.21	36.91	1041	20.27	21.23	58.50
55-59 URTE	62	61.29	16.13	22.58	126	42.06	10.32	47.62	158	61.39	11.39	27.22	1285	21.56	19.46	58.99
60-64 URTE	53	66.04	11.32	22.64	105	30.48	15.24	54.29	175	45.14	13.71	41.14	1360	20.37	19.71	59.93
65-69 URTE	52	73.08	1.92	25.00	76	52.63	13.16	34.21	145	55.86	15.86	28.28	1243	22.61	16.73	60.66
70-74 URTE	29	68.97	10.34	20.69	62	59.68	9.68	30.65	116	59.48	9.48	31.03	1065	27.32	15.21	57.46
75 URTE EDO GEHIAGO	47	80.85	2.13	17.02	106	57.55	5.66	36.79	133	68.42	3.76	27.82	2019	28.93	14.02	57.06

Iurria: 1991ko zentsua. EUSTATen CD-Romarekin gerorrek egindako hustiaketa. / Fuente: censo de 1991. Explotación hecha por nosotros en base al CD-Rom del EUSTAT.

**BI URTEK GORAGOKO BIZTANLEEN EUSKARA MAILA, ADINAREN ARABERA, AUZOZ AUZO (1991-KO DATUAK) -Jarraipena-**  
**POBLACIÓN DE DOS O MÁS AÑOS, SEGUN SU CONOCIMIENTO DEL EUSKARA, SEGUN LA EDAD Y EL BARRIO DE RESIDENCIA (DATOS DE 1991) -Continuación-**

	EGIA		LOIOLA		MARTUTENE		ULIA										
	BIZTANL. KOPURUA (%)	IA.EUSK. ERDALD (%)	BIZTANL. KOPURUA (%)	IA.EUSK. ERDALD (%)	BIZTANL. KOPURUA (%)	IA.EUSK. ERDALD (%)	BIZTANL. KOPURUA (%)	IA.EUSK. ERDALD (%)									
<b>GUZTIAK</b>	13662	22.06	25.78	52.16	6587	28.06	24.11	47.84	2625	31.39	18.21	50.40	4344	29.37	26.36	44.27	
2-4 URTE	269	28.25	42.01	29.74	175	26.29	38.29	35.43	80	33.75	27.50	38.75	105	28.57	34.29	37.14	
5-9 URTE	452	54.20	30.31	15.49	302	52.32	32.45	15.23	149	44.97	26.85	28.19	202	45.05	28.22	26.73	
10-14 URTE	721	37.45	43.27	19.28	438	48.63	32.88	18.49	188	32.45	46.81	20.74	272	47.79	34.19	18.01	
15-19 URTE	1100	28.73	46.91	24.36	559	39.00	40.79	20.21	238	29.41	37.39	33.19	315	40.63	37.46	21.90	
20-24 URTE	1202	23.29	43.68	33.03	510	26.47	38.63	34.90	204	29.90	24.02	46.08	370	29.46	36.49	34.05	
25-29 URTE	1140	22.63	31.75	45.61	574	20.73	33.62	45.64	230	26.52	20.00	53.48	331	22.96	33.84	43.20	
30-34 URTE	1020	19.41	32.84	47.75	515	15.53	31.26	53.20	212	29.72	20.75	49.53	320	21.25	33.13	45.63	
35-39 URTE	765	16.60	25.23	58.17	470	18.30	26.38	55.32	199	19.10	15.08	65.83	291	23.71	29.21	47.08	
40-44 URTE	756	14.29	24.60	61.11	428	20.56	15.65	63.79	163	25.77	11.04	63.19	275	26.91	29.09	44.00	
45-49 URTE	889	15.75	18.79	65.47	390	17.44	16.41	66.15	174	27.59	10.92	61.49	261	19.16	26.44	54.41	
50-54 URTE	845	15.62	17.04	67.34	373	20.91	15.28	63.81	140	24.29	2.86	72.86	259	21.62	19.31	59.07	
55-59 URTE	1038	15.41	14.45	70.13	391	19.69	14.58	65.73	164	34.15	7.93	57.93	256	25.00	15.63	59.38	
60-64 URTE	995	16.68	13.87	69.45	353	21.81	11.33	66.86	154	38.96	2.60	58.44	276	27.90	15.94	56.16	
65-69 URTE	798	16.04	10.53	73.43	314	28.66	10.83	60.51	115	40.00	4.35	55.65	239	32.22	14.23	53.56	
70-74 URTE	598	23.24	11.04	65.72	231	33.77	8.23	58.01	86	43.02	2.33	54.65	182	30.77	13.19	56.04	
75 URTE EDO GEHIAGO	1074	25.23	8.75	66.01	564	42.02	6.74	51.24	129	41.09	3.88	55.04	390	31.03	15.90	53.08	
	INTXAURONDO		BIDEBIETA		HERRERA		ALTZA										
	BIZTANL. KOPURUA (%)	IA.EUSK. ERDALD (%)	BIZTANL. KOPURUA (%)	IA.EUSK. ERDALD (%)	BIZTANL. KOPURUA (%)	IA.EUSK. ERDALD (%)	BIZTANL. KOPURUA (%)	IA.EUSK. ERDALD (%)									
<b>GUZTIAK</b>	12983	22.00	27.74	50.27	8526	18.61	22.75	58.63	1928	32.88	26.14	40.98	21955	15.83	25.79	58.38	
2-4 URTE	425	23.76	36.47	39.76	177	14.69	29.94	55.37	33	33.33	24.24	42.42	696	20.55	36.06	43.39	
5-9 URTE	913	44.58	28.81	26.62	402	38.06	27.11	34.83	72	44.44	29.17	26.39	1524	37.66	39.63	22.70	
10-14 URTE	1090	37.98	35.60	26.42	641	36.04	34.79	29.17	120	55.00	26.67	18.33	2129	23.58	53.26	23.16	
15-19 URTE	1188	24.16	42.34	33.50	943	28.84	41.15	30.01	176	44.89	34.66	20.45	2150	16.09	50.00	33.91	
20-24 URTE	1056	21.12	39.02	39.87	867	15.69	32.53	51.79	183	39.34	36.07	24.59	1789	13.97	36.95	49.08	
25-29 URTE	1113	17.97	32.26	49.78	879	12.40	23.89	63.71	203	26.11	39.90	33.99	1752	10.79	26.31	62.90	
30-34 URTE	1332	16.29	30.56	53.15	602	13.62	21.76	64.62	143	17.48	34.97	47.55	1894	10.56	21.96	67.48	
35-39 URTE	1081	14.25	28.03	57.72	467	12.42	22.48	65.10	100	22.00	23.00	55.00	2009	10.45	17.07	72.47	
40-44 URTE	889	13.72	25.42	60.85	580	14.83	21.21	63.97	112	25.00	25.89	49.11	1735	9.39	12.97	77.64	
45-49 URTE	744	12.50	20.16	67.34	581	12.91	17.21	69.88	119	26.05	27.73	46.22	1359	8.02	10.74	81.24	
50-54 URTE	575	13.04	15.48	71.48	486	13.79	12.14	74.07	104	30.77	15.38	53.85	1154	10.31	8.32	81.37	
55-59 URTE	687	19.51	14.26	66.23	626	11.18	10.70	78.12	163	24.54	18.40	57.06	1075	11.07	7.72	81.21	
60-64 URTE	626	17.25	15.65	67.09	505	13.86	8.51	77.62	136	32.35	14.71	52.94	860	17.79	6.05	76.16	
65-69 URTE	487	23.61	12.73	63.66	355	12.39	8.17	79.44	86	33.72	11.63	54.65	695	18.71	5.76	75.54	
70-74 URTE	349	24.07	13.47	62.46	173	19.65	5.20	75.14	73	36.99	16.44	46.58	453	18.98	5.74	75.28	
75 URTE EDO GEHIAGO	428	28.50	9.58	61.92	242	30.58	3.72	65.70	105	40.95	11.43	47.62	681	26.87	7.20	65.93	

*Iurria: 1991ko zentsua. EUSTATen CD-Romarekin gerorrek egindako hustiaketa. / Fuente: censo de 1991. Explotación hecha por nosotros en base al CD-Rom del EUSTAT.*

**BI URITETIK GORAGOKO BIZTANLEEN EUSKARA MAILA, AUZOAREN ARABERA, ADIN TALDEZ ADIN TALDE (1991-KO DATUAK)  
POBLACIÓN DE DOS O MÁS AÑOS, SEGÚN SU CONOCIMIENTO DEL EUSKARA, SEGÚN EL BARRIO DE RESIDENCIA Y LA EDAD (DATOS DE 1991)**

OHARRA: Jarraian eskaintzen ditugun datuok, 1991koak izateaz gain, hauteskunde barruti eta ataletan oinarrituz eraikitako aruzoei dagozkie. Beraz, ez datoz bat gure zonakatzearekin eta dossier honetan zehar eskaintzen ari garen datuekin.

NOTA: los datos que ofrecemos a continuación, además de ser de 1991, se refieren a los barrios contruidos en base a distritos y secciones. No coinciden, pues, con nuestra zonificación y con los datos que estamos ofreciendo a lo largo de este dossier.

	GUZTIAK				2-4 URTE			5-9 URTE			10-14 URTE					
	BIZTANL. KOPURUA (%)	EUSKALD (%)	IA.EUSK. (%)	ERDALD (%)	BIZTANL. KOPURUA (%)	EUSKALD (%)	IA.EUSK. (%)	ERDALD (%)	BIZTANL. KOPURUA (%)	EUSKALD (%)	IA.EUSK. (%)	ERDALD (%)	BIZTANL. KOPURUA (%)	EUSKALD (%)	IA.EUSK. (%)	ERDALD (%)
<b>DONOSTIA</b>	168602	27.33	26.09	46.57	4189	26.67	37.00	36.33	8401	48.82	28.52	22.66	11650	43.85	36.51	19.65
PARTE ZAHARRA	6488	41.72	26.11	32.17	95	37.89	34.74	27.37	197	61.93	20.30	17.77	300	64.33	22.67	13.00
ERDIALDEA	13533	30.87	26.67	42.46	210	24.29	39.05	36.67	386	48.96	25.39	25.65	622	46.95	34.73	18.33
MIRAKONTXA	2360	37.54	26.91	35.55	65	27.69	38.46	33.85	140	47.86	19.29	32.86	159	52.20	28.30	19.50
AMARA ZAHARRA	3577	24.43	25.72	49.85	72	25.00	36.11	38.89	138	46.38	28.26	25.36	193	36.27	36.79	26.94
AMARA BERRI	24726	27.55	27.74	44.71	653	27.26	36.91	35.83	1206	53.07	28.28	18.66	1641	48.63	34.13	17.25
AIETE	6666	32.43	27.53	40.04	297	23.91	38.05	38.05	553	51.54	23.69	24.77	650	53.38	30.15	16.46
ANTIGUA	11178	35.09	25.68	39.23	198	34.85	39.90	25.25	457	66.08	18.60	15.32	701	60.63	25.25	14.12
IGELDO	1020	59.90	18.92	21.18	29	55.17	41.38	3.45	42	61.90	16.67	21.43	78	57.69	30.77	11.54
IBAETA	2990	40.57	24.38	35.05	113	27.43	38.94	33.63	231	51.08	25.54	23.38	296	62.50	25.00	12.50
AÑORGA	2866	53.38	21.49	25.12	80	43.75	35.00	21.25	148	64.86	15.54	19.59	235	78.30	10.21	11.49
GROS	20588	27.56	27.17	45.27	417	32.13	38.85	29.02	887	52.42	24.46	23.11	1176	50.94	32.65	16.41
EGIA	13662	22.06	25.78	52.16	269	28.25	42.01	29.74	452	54.20	30.31	15.49	721	37.45	43.27	19.28
LOIOLA	6587	28.06	24.11	47.84	175	26.29	38.29	35.43	302	52.32	32.45	15.23	438	48.63	32.88	18.49
MARTUTENE	2625	31.39	18.21	50.40	80	33.75	27.50	38.75	149	44.97	26.85	28.19	188	32.45	46.81	20.74
ULTA	4344	29.37	26.36	44.27	105	28.57	34.29	37.14	202	45.05	28.22	26.73	272	47.79	34.19	18.01
INTXAURRONDO	12983	22.00	27.74	50.27	425	23.76	36.47	39.76	913	44.58	28.81	26.62	1090	37.98	35.60	26.42
BIDEBIETA	8526	18.61	22.75	58.63	177	14.69	29.94	55.37	402	38.06	27.11	34.83	641	36.04	34.79	29.17
HERRERA	1928	32.88	26.14	40.98	33	33.33	24.24	42.42	72	44.44	29.17	26.39	120	55.00	26.67	18.33
ALTZA	21955	15.83	25.79	58.38	696	20.55	36.06	43.39	1524	37.66	39.63	22.70	2129	23.58	53.26	23.16

Iturria: 1991ko zentsua. EUSTATen CD-Romarekin gerorrek egindako lusteraketa. / Fuente: censo de 1991. Explotación hecha por nosotros en base al CD-Rom del EUSTAT.

# DEMOGRAFIA

Mendeen zehar Donostia eta Altza mugakide izan arren, egun hiri haundiaren auzo bat besterik ez da Altza. Izan ere, 40. hamardadan, faxistek gudan garaitu ondoren, Donostiako hiriak hiru lurralde irentsi zituen: Astigarraga, Igeldo eta Altza. Nahiz eta altzatarren lursaileetan asmo ugari aurrikusi (aireportua, hirilorategia, ...) 60. hamarkadan jasotako neurri gabeko eta bat-bateko jende-etorrerak Altzako bilakaera baldintzatu eta eraldatu egin zuen.

**Laster batean, hirigintza basatiak Altzako itxura, tokia, harreman sarea zein nortasuna eta oreka hankaz gora irauli zuen.**

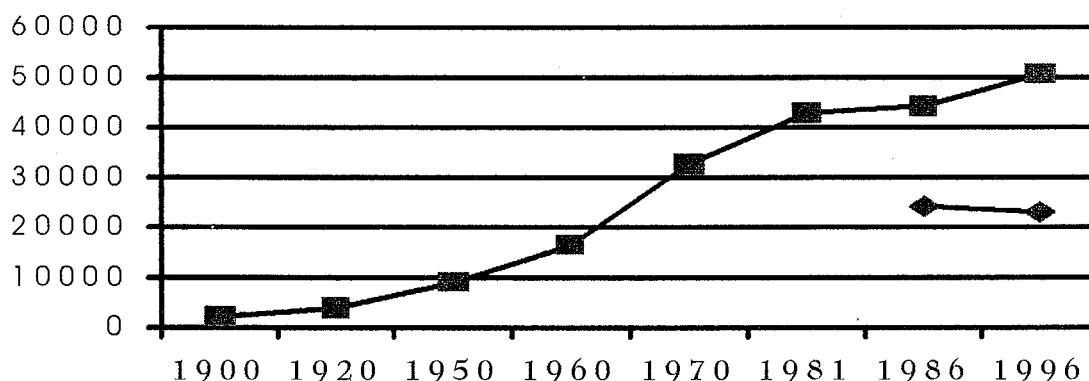
## Eraikuntzen bilakaera

1939-1955: Eraikuntza apalak eta kaxkarrak


1955-1965: 3-4-5 solairutako etxeak


1965-1970: Dorre luzeak, 19 solairukoak barne

## Biztanlegoaren bilakaera



## **Azken 80 urtetan 6 bider haunditu da Altzako biztanleria, nabarmenki 1960-1980 bitartean.**

Lehenengo menderdian zehar, biztanleriaren kopurua 20 urtero biderkatzen da Altzan: mende hasieran 2.103 biztanle zirenak (Altza historikoa =  diagraman) 1950. urtean 8.857 biztanle izango dira. Handik aurrera 10 urtero ematen da biderketa. Horrela, 1960. urtean 16.413 biztanle izango ditugu Altza Historikoaren lurraldean, eta 32.531 1970.ean. Hazkuntza erraldoi honek 1986. urtera arte eusten dio. Halere, honen eragile nagusia ez da izango kanpoko jendea etortzea, bertan jaiotzen ari direnak baizik.

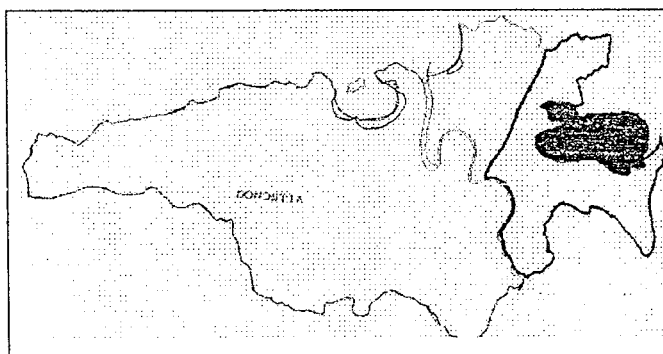
Beraz, 90. hamarkadan Altza administratiboaren (Altza, Herrera eta Larratxo =  diagraman) jende kopurua nabarmen izango da -1996.ean 23.000 biztanle-, baina kanpotik eraginiko hazkundera beste lurraldeetara eramaten ari da Donostia, esaterako Altza historikotik banatua izan den Intxaurrendora.

**Altza eta Larratxo: Sexuaren eta adinaren araberako osaketa.**  
Composición de la población por sexo y edad en Altza y Larratxo

0-14 urte	%13'2	<b>1.331</b>	<b>1.445</b>
15-29 urte	%27'5	<b>2.829</b>	<b>2.986</b>
30-44 urte	%23'6	<b>2.739</b>	<b>2.447</b>
45-59 urte	%11'5	<b>2.013</b>	<b>2.112</b>
60-74 urte	%11'9	<b>1.338</b>	<b>1.133</b>
> 75	%4'2	<b>571</b>	<b>290</b>
		EMAKUMEZKOAK MUJERES	GIZONEZKOAK HOMBRES

**Herrera: Biztanleen banaketa sexu eta adinaren arabera**  
Composición de la población por sexo y edad en Herrera

0-14 urte	%10	<b>86</b>	<b>94</b>
15-29 urte	%23'7	<b>206</b>	<b>226</b>
30-44 urte	%21'5	<b>214</b>	<b>177</b>
45-59 urte	%17'8	<b>170</b>	<b>152</b>
60-74 urte	%19'7	<b>202</b>	<b>157</b>
> 75	%7'3	<b>82</b>	<b>51</b>
		EMAKUMEZKOAK MUJERES	GIZONEZKOAK HOMBRES



Altza (Altza, Herrera, Larratxo, Mirakruz, Intxaurreondo, Sarrueta-Martutene, Bidebieta); gune beltzatuta egungo Altza administratiboa da (Altza, Herrera, Larratxo).

Situación de Altza histórica (Altza, Herrera, Larratxo, Mirakruz, Intxaurreondo, Sarrueta-Martutene, Bidebieta) respecto a Donostia; ensombrecida la zona actual administrativa (Altza, Herrera, Larratxo)

**Altza administratiboko (Altza, Larratxo, Herrera) biztanleen jairolekuak.**  
 Población de Altza administrativo (Altza, Larratxo, Herrera) según su lugar de procedencia.

Jatorria Procedencia	Biztanleak Población	%
Donostia	12.622	57,3
Donostialdea	886	5,4
Gipuzkoa	701	4,5
Araba	113	0,4
Nafarroa	649	3,4
Bizkaia	232	1,6
Estatu espainola	7.291	25,5
Atzerria	429	1,8

**Altza eta Larratxoko etorkinen batazbesteko % 72,1ekoa da (%34'2 Herreran) 50 eta 64 urte bitartekoen artean, Donostiako altuena hain zuzen ere.**

El porcentaje de emigrantes alcanza el 72,1% en Altza y Larratxo (34,2% en Herrera) para los que en 1996 tenían entre 50-64 años, siendo el porcentaje más alto de todo Donostia.

### BESTELAKO DATUAK - OTROS DATOS:

- ❖ **37'2 urte dugu adinaren batabestekoa Altza eta Larratxon, Herreran 42 urte izanik.**
- ❖ En Altza y Larratxo la media de edad es de 37'2 años; para Herrera es de 42.
- ❖ **Biztanleen artean %15'9-k daki euskara Altzan eta Larratxon, nahiz eta 10-14 urtekoen artean kopurua %23'6-koa izan. Herreran aldiz, %32'9 orokorrean eta %55 10-14 urte bitartean.**  
 En Altza y Larratxo sabe euskera el 15'9% de la población, pero la media sube para las edades comprendidas entre 10-14, pues es del 23'6%. Para Herrera, los datos son más optimistas, pues la media total es de 32'9% y del 55% para el tramo de 10-14 años.
- ❖ **Langabeziari dagokionez, altzatarren %22'3 lanik gabe dago, gazteen artean %50'95ko kopuru beldurgarri eta lotsagabekoa dugu.**  
 Los datos sobre el paro, hablan del 22'3% de la población sin trabajo, pero entre los jóvenes, es el 50'95% quien no lo tiene.

Datuen iturria-Datos obtenidos de:

1996ko Donostiako Biztanleen Udal Erroldaren Ustiaketa- Explotación del padrón municipal de Donostia de Habitantes de 1996

ALMIRALL, Amaia: *Casa de Cultura Casares: un proyecto para Altza*. Documento Base. 1995



BI URTEK GORAGOKO BIZTANLEEN EUSKARA MAILA, AUZOAREN ARABERA, ADIN TALDEZ ADIN TALDE (1991-KO DATUAK) -Jarraipena- POBLACIÓN DE DOS O MÁS AÑOS, SEGÚN SU CONOCIMIENTO DEL EUSKARA, SEGÚN EL BARRIO DE RESIDENCIA Y LA EDAD (DATOS DE 1991) -Continuación-												
	15-19 URTE			20-24 URTE			25-29 URTE			30-34 URTE		
	BIZTANL. KOPURUA (%)	EUSKALD (%)	IA. EUSK. ERDALD (%)	BIZTANL. KOPURUA (%)	EUSKALD (%)	IA. EUSK. ERDALD (%)	BIZTANL. KOPURUA (%)	EUSKALD (%)	IA. EUSK. ERDALD (%)	BIZTANL. KOPURUA (%)	EUSKALD (%)	IA. EUSK. ERDALD (%)
<b>DOMOSTIA</b>	13994	33.94	41.64	13985	26.87	37.88	13894	23.68	30.19	13233	21.67	28.63
PARTE ZAHARRA	368	54.35	27.99	518	40.54	32.82	553	37.79	32.91	451	30.82	35.03
ERDIALDEA	861	38.33	41.70	1116	31.63	40.68	1096	28.56	29.47	899	25.14	30.14
MIRAKONTXA	249	46.18	34.14	233	41.63	31.76	155	31.61	27.74	149	31.54	26.17
AMARA ZAHARRA	255	30.98	47.84	262	24.43	37.02	280	23.93	33.57	265	24.91	28.30
AMARA BERRI	2010	36.42	43.58	2153	26.75	40.69	2077	24.31	31.34	1875	26.40	27.79
ALETE	578	38.41	38.41	446	29.15	38.79	459	28.54	28.54	683	21.82	31.63
ANTIGUA	988	47.67	34.01	1039	38.31	34.07	1003	32.40	30.71	776	30.03	29.12
IGELDO	85	67.06	22.35	115	49.57	26.96	81	67.90	14.81	73	52.05	26.03
IBAETA	270	47.78	33.70	202	48.02	29.70	166	34.34	26.51	244	31.15	26.64
AKORGA	241	67.63	23.24	200	52.00	29.00	225	46.22	28.00	265	38.11	33.58
GROS	1420	37.68	40.85	1520	26.71	40.99	1577	26.00	32.97	1515	24.03	30.36
EGIA	1100	28.73	46.91	1202	23.29	43.68	1140	22.63	31.75	1020	19.41	32.84
LOIOLA	559	39.00	40.79	510	26.47	38.63	574	20.73	33.62	515	15.53	31.26
MARTUTENE	238	29.41	37.39	204	29.90	24.02	230	26.52	20.00	212	29.72	20.75
ULIA	315	40.63	37.46	370	29.46	36.49	331	22.96	33.84	320	21.25	33.13
INTXAURRONDO	1188	24.16	42.34	1056	21.12	39.02	1113	17.97	32.26	1332	16.29	30.56
BIDEBIETA	943	28.84	41.15	867	15.69	32.53	879	12.40	23.89	602	13.62	21.76
HERRERA	176	44.89	34.66	183	39.34	36.07	203	26.11	39.90	143	17.48	34.97
ALTZA	2150	16.09	50.00	1789	13.97	36.95	1752	10.79	26.31	1894	10.56	21.96

Iturria: 1991ko zentsua. EUSTATen CD-Romarekin gerorrek egindako hustiaketa. / Fuente: censo de 1991. Explotación hecha por nosotros en base al CD-Rom del EUSTAT.

**BI URTEIK GORAGOKO BIZTANLEEN EUSKARA MAILA, AUZOAREN ARABERA, ADIN TALDEZ ADIN TALDE (1991-KO DATUAK) -Jarraipena-**  
**POBLACIÓN DE DOS O MÁS AÑOS, SEGÚN SU CONOCIMIENTO DEL EUSKARA, SEGÚN EL BARRIO DE RESIDENCIA Y LA EDAD (DATOS DE 1991) -Continuación-**

	35-39 URTE			40-44 URTE			45-49 URTE			50-54 URTE		
	BIZTANL. KOPURUA (%)	EUSKALD IA.EUSK. (%)	ERDALD (%)	BIZTANL. KOPURUA (%)	EUSKALD IA.EUSK. (%)	ERDALD (%)	BIZTANL. KOPURUA (%)	EUSKALD IA.EUSK. (%)	ERDALD (%)	BIZTANL. KOPURUA (%)	EUSKALD IA.EUSK. (%)	ERDALD (%)
<b>DOMOSTIA</b>	12160	20.33	26.91	11664	20.37	24.78	10567	19.07	21.74	8891	21.03	18.04
PARTE ZAHARRA	354	37.29	33.90	359	32.31	34.82	340	28.53	28.24	336	31.55	27.08
ERDIALDEA	759	25.69	29.51	807	27.14	25.90	780	24.36	27.95	696	28.02	22.41
MIRAKONTXA	167	29.34	29.94	185	30.27	29.73	211	32.70	23.22	148	40.54	25.00
AMARA ZAHARRA	227	18.50	29.96	225	19.11	25.78	216	22.22	22.22	185	22.70	15.68
AMARA BERRI	1884	21.60	29.94	1657	19.92	28.12	1636	18.77	23.72	1308	18.88	23.78
AIETE	691	23.88	29.52	656	22.71	28.96	452	21.90	22.79	264	28.79	19.70
ANTIGUA	664	27.71	30.42	731	28.45	29.55	771	25.42	27.37	684	29.53	20.61
IGELDO	61	50.82	16.39	81	59.26	14.81	78	52.56	23.08	54	51.85	14.81
IBAETA	296	23.31	26.69	357	31.65	22.41	207	28.99	25.60	133	41.35	21.80
ANDOGA	215	40.47	28.84	252	40.87	30.95	172	47.09	23.26	106	51.89	13.21
GROS	1460	23.77	33.08	1416	19.77	31.57	1187	17.94	27.38	1041	20.27	21.23
EGIA	765	16.60	25.23	756	14.29	24.60	889	15.75	18.79	845	15.62	17.04
LOIOLA	470	18.30	26.38	428	20.56	15.65	390	17.44	16.41	373	20.91	15.28
MARTUTENE	199	19.10	15.08	163	25.77	11.04	174	27.59	10.92	140	24.29	2.86
ULIA	291	23.71	29.21	275	26.91	29.09	261	19.16	26.44	259	21.62	19.31
INTXAURRONDO	1081	14.25	28.03	889	13.72	25.42	744	12.50	20.16	575	13.04	15.48
BIDEBIETA	467	12.42	22.48	580	14.83	21.21	581	12.91	17.21	486	13.79	12.14
HERRERA	100	22.00	23.00	112	25.00	25.89	119	26.05	27.73	104	30.77	15.38
ALTZA	2009	10.45	17.07	1735	9.39	12.97	1359	8.02	10.74	1154	10.31	8.32

**Iurria: 1991ko zentsua. EUSTATen CD-Romarekin gerorrek egindako hustiaketa. / Fuente: censo de 1991. Explotación hecha por nosotros en base al CD-Rom del EUSTAT.**

BI URTETIK GORAGOKO BIZTANLEEN EUSKARA MAILA, AUZOAREN ARABERA, ADIN TALDEZ ADIN TALDE (1991-KO DATUAK) -Jarraipena- POBLACIÓN DE DOS O MÁS AÑOS, SEGÚN SU CONOCIMIENTO DEL EUSKARA, SEGÚN EL BARRIO DE RESIDENCIA Y LA EDAD (DATOS DE 1991) -Continuación-																
	55-59 URTE			60-64 URTE			65-69 URTE			70-74 URTE						
	BIZTANL. KOPURUA (%)	EUSKALD IA.EUSK. (%)	ERDALD (%)	BIZTANL. KOPURUA (%)	EUSKALD IA.EUSK. (%)	ERDALD (%)	BIZTANL. KOPURUA (%)	EUSKALD IA.EUSK. (%)	ERDALD (%)	BIZTANL. KOPURUA (%)	EUSKALD IA.EUSK. (%)	ERDALD (%)				
<b>DOMOSTIA</b>	10210	21.71	16.29	62.00	9775	24.11	15.86	60.03	8317	26.01	13.94	60.06	6413	29.50	13.82	56.68
PARTE ZAHARRA	451	35.25	24.17	40.58	490	42.24	21.02	36.73	480	44.17	22.50	33.33	397	42.07	20.91	37.03
ERDIALDEA	821	23.75	23.51	52.74	971	30.07	20.49	49.43	928	30.60	16.92	52.48	784	32.78	19.13	48.09
MIRAKONTXA	138	28.26	20.29	51.45	108	42.59	25.93	31.48	75	30.67	20.00	49.33	58	44.83	24.14	31.03
AMARA ZAHARRA	246	19.51	15.45	65.04	234	16.67	20.94	62.39	251	15.54	15.94	68.53	228	27.63	13.16	59.21
AMARA BERRI	1558	20.86	17.91	61.23	1446	23.72	17.84	58.44	1270	23.39	15.43	61.18	953	26.23	15.11	58.66
ALETE	231	29.00	13.85	57.14	224	32.14	14.73	53.13	140	36.43	9.29	54.29	118	33.05	10.17	56.78
ANTIGUA	734	27.11	21.12	51.77	684	25.58	18.13	56.29	568	27.82	15.85	56.34	458	28.82	14.41	56.77
IGELDO	62	61.29	16.13	22.58	53	66.04	11.32	22.64	52	73.08	1.92	25.00	29	68.97	10.34	20.69
IBAETA	126	42.06	10.32	47.62	105	30.48	15.24	54.29	76	52.63	13.16	34.21	62	59.68	9.68	30.65
AÑORGA	158	61.39	11.39	27.22	175	45.14	13.71	41.14	145	55.86	15.86	28.28	116	59.48	9.48	31.03
GROS	1285	21.56	19.46	58.99	1360	20.37	19.71	59.93	1243	22.61	16.73	60.66	1065	27.32	15.21	57.46
EGIA	1038	15.41	14.45	70.13	995	16.68	13.87	69.45	798	16.04	10.53	73.43	598	23.24	11.04	65.72
LOTOLA	391	19.69	14.58	65.73	353	21.81	11.33	66.86	314	28.66	10.83	60.51	231	33.77	8.23	58.01
MARTUTENE	164	34.15	7.93	57.93	154	38.96	2.60	58.44	115	40.00	4.35	55.65	86	43.02	2.33	54.65
ULIA	256	25.00	15.63	59.38	276	27.90	15.94	56.16	239	32.22	14.23	53.56	182	30.77	13.19	56.04
INTXAURRONDO	687	19.51	14.26	66.23	626	17.25	15.65	67.09	487	23.61	12.73	63.66	349	24.07	13.47	62.46
BIDEBIETA	626	11.18	10.70	78.12	505	13.86	8.51	77.62	355	12.39	8.17	79.44	173	19.65	5.20	75.14
HERRERA	163	24.54	18.40	57.06	136	32.35	14.71	52.94	86	33.72	11.63	54.65	73	36.99	16.44	46.58
ALTZA	1075	11.07	7.72	81.21	860	17.79	6.05	76.16	695	18.71	5.76	75.54	453	18.98	5.74	75.28

Iturria: 1991ko zentsua. EUSTATen CD-Romarekin gerorrek egindako hustiaketa. / Fuente: censo de 1991. Explotación hecha por nosotros en base al CD-Rom del EUSTAT.

BI URTETIK GORAGOKO BIZTANILEEN EUSKARA MAILA, AUZOAREN ARABERA, ADIN TALDEZ ADIN TALDE (1991-KO DATUAK) -Jarraipena-  
POBLACIÓN DE DOS O MÁS AÑOS, SEGÚN SU CONOCIMIENTO DEL EUSKARA, SEGÚN EL BARRIO DE RESIDENCIA Y LA EDAD (DATOS DE 1991) -Continuación-

	75 URTE EDO GEHIAGO		
	BIZTANIL. EUSKALD KOPURUA (%)	IA. EUSK. (%)	ERDALD (%)
DOMOSTIA	11279	33.12	12.14
PARTE ZAHARRA	799	50.31	13.14
ERDIALDEA	1797	33.22	16.69
MIRAKONTXA	120	35.00	17.50
AMARA ZAHARRA	300	27.33	12.00
AMARA BERRI	1399	27.23	13.37
AIETE	224	48.66	6.25
ANTIGUA	722	33.93	13.99
IGELDO	47	80.85	2.13
IBAETA	106	57.55	5.66
ANORGA	133	68.42	3.76
GROS	2019	28.93	14.02
EGIA	1074	25.23	8.75
LOIOLA	564	42.02	6.74
MARTUTENE	129	41.09	3.88
ULIA	390	31.03	15.90
INTXAURRONDO	428	28.50	9.58
BIDEBIETA	242	30.58	3.72
HERRERA	105	40.95	11.43
ALZA	681	26.87	7.20
			54.74
			36.55
			50.08
			47.50
			60.67
			59.40
			45.09
			52.08
			17.02
			36.79
			27.82
			57.06
			66.01
			51.24
			55.04
			53.08
			61.92
			65.70
			47.62
			65.93

Iturria: 1991ko zentsua. EUSTATen CD-Romarekin gerorrek egindako hustiaketa. / Fuente: censo de 1991. Explotación hecha por nosotros en base al CD-Rom del EUSTAT.

# Jarduera eta langabezia (1991ko datuak)

## Actividad y paro (datos de 1991)

### AKTIBO KOPURUAK, LANGABETU KOPURUAK ETA LANGABEZI TASAK DONOSTIAKO AUZOETAN, SEXUAREN ARABERA Nº DE ACTIV@S, Nº DE PARAD@S Y TASAS DE PARO EN DONOSTIA Y SUS BARRIOS, SEGÚN EL SEXO

OHARRA: Jarraian eskaintzen ditugun datuok, 1991koak izateaz gain, hauteskunde barruti eta ataletan oinarrituz eraikitako auzoei dagozkic. Beraz, ez datoz bat gure zonakatzearekin eta dossier honetan zehar eskaintzen ari garen datuekin.

NOTA: los datos que ofrecemos a continuación, además de ser de 1991, se refieren a los barrios contruidos en base a distritos y secciones. No coinciden, pues, con nuestra zonificación y con los datos que estamos ofreciendo a lo largo de este dossier.

	GUZTIRA			GIZONAK			EMAKUMEA		
	AKTIB	LNGAB	TPARO	AKTIB	LNGAB	TPARO	AKTIB	LNGAB	TPARO
<b>DONOSTIA</b>	<b>74035</b>	<b>13631</b>	<b>18.41</b>	<b>43875</b>	<b>6700</b>	<b>15.27</b>	<b>30160</b>	<b>6931</b>	<b>22.98</b>
AIETE	3108	356	11.45	1842	155	8.41	1266	201	15.88
ALTZA	9568	2189	22.88	6251	1065	17.04	3317	1124	33.89
AMARA BERRI	10978	1580	14.39	6195	749	12.09	4783	831	17.37
AMARA ZAHARRA	1552	324	20.88	908	182	20.04	644	142	22.05
AÑORGA	1280	218	17.03	778	87	11.18	502	131	26.10
ANTIGUA	4873	901	18.49	2939	460	15.65	1934	441	22.80
BIDEBIETA	3834	983	25.64	2402	475	19.78	1432	508	35.47
ERDIALDEA	5573	911	16.35	3050	468	15.34	2523	443	17.56
EGIA	6061	1188	19.60	3630	585	16.12	2431	603	24.80
GROS	8868	1532	17.28	5023	746	14.85	3845	786	20.44
HERRERA	865	188	21.73	507	97	19.13	358	91	25.42
IBAETA	1363	151	11.08	800	73	9.13	563	78	13.85
IGELDO	469	63	13.43	296	29	9.80	173	34	19.65
INTXAURRONDO	5870	1296	22.08	3563	641	17.99	2307	655	28.39
LOIOLA	2905	556	19.14	1795	287	15.99	1110	269	24.23
MARTUTENE	1189	223	18.76	760	127	16.71	429	96	22.38
MIRAKONTXA	999	106	10.61	567	50	8.82	432	56	12.96
PARTE ZAHARRA	2773	532	19.18	1494	275	18.41	1279	257	20.09
ULIA	1907	334	17.51	1075	149	13.86	832	185	22.24

### BERDIN. AUZOAK LANGABEZI TASAREN ARABERA SAILKATUZ IDEM, ORDENANDO LOS ÁMBITOS TERRITORIALES SEGÚN LA TASA DE PARO GLOBAL

OHARRA: Jarraian eskaintzen ditugun datuok, 1991koak izateaz gain, hauteskunde barruti eta ataletan oinarrituz eraikitako auzoei dagozkic. Beraz, ez datoz bat gure zonakatzearekin eta dossier honetan zehar eskaintzen ari garen datuekin.

NOTA: los datos que ofrecemos a continuación, además de ser de 1991, se refieren a los barrios contruidos en base a distritos y secciones. No coinciden, pues, con nuestra zonificación y con los datos que estamos ofreciendo a lo largo de este dossier.

	GUZTIRA			GIZONAK			EMAKUMEA		
	AKTIB	LNGAB	TPARO	AKTIB	LNGAB	TPARO	AKTIB	LNGAB	TPARO
MIRAKONTXA	999	106	10.61	567	50	8.82	432	56	12.96
IBAETA	1363	151	11.08	800	73	9.13	563	78	13.85
AIETE	3108	356	11.45	1842	155	8.41	1266	201	15.88
IGELDO	469	63	13.43	296	29	9.80	173	34	19.65
AMARA BERRI	10978	1580	14.39	6195	749	12.09	4783	831	17.37
ERDIALDEA	5573	911	16.35	3050	468	15.34	2523	443	17.56
AÑORGA	1280	218	17.03	778	87	11.18	502	131	26.10
GROS	8868	1532	17.28	5023	746	14.85	3845	786	20.44
ULIA	1907	334	17.51	1075	149	13.86	832	185	22.24
<b>DONOSTIA</b>	<b>74035</b>	<b>13631</b>	<b>18.41</b>	<b>43875</b>	<b>6700</b>	<b>15.27</b>	<b>30160</b>	<b>6931</b>	<b>22.98</b>
ANTIGUA	4873	901	18.49	2939	460	15.65	1934	441	22.80
MARTUTENE	1189	223	18.76	760	127	16.71	429	96	22.38
LOIOLA	2905	556	19.14	1795	287	15.99	1110	269	24.23
PARTE ZAHARRA	2773	532	19.18	1494	275	18.41	1279	257	20.09
EGIA	6061	1188	19.60	3630	585	16.12	2431	603	24.80
AMARA ZAHARRA	1552	324	20.88	908	182	20.04	644	142	22.05
HERRERA	865	188	21.73	507	97	19.13	358	91	25.42
INTXAURRONDO	5870	1296	22.08	3563	641	17.99	2307	655	28.39
ALTZA	9568	2189	22.88	6251	1065	17.04	3317	1124	33.89
BIDEBIETA	3834	983	25.64	2402	475	19.78	1432	508	35.47

**LANGABEZI TASA OROKORRAK ETA 16-24 URTE BITARTEKO GAZTEENAK, SEXUAREN ARABERA, AUZOZ AUZO**  
**TASAS DE PARO GLOBALES Y JUVENILES (16-24) POR SEXOS Y BARRIOS**

OHARRA: Jarraian eskaintzen ditugun datuok, 1991koak izateaz gain, hauteskunde barruti eta ataletan oinarrituz eraikitako auzoei dagozkie. Beraz, ez datoz bat gure zonakatzearekin eta dossier honetan zehar eskaintzen ari garen datuekin.

NOTA: los datos que ofrecemos a continuación, además de ser de 1991, se refieren a los barrios contruidos en base a distritos y secciones. No coinciden, pues, con nuestra zonificación y con los datos que estamos ofreciendo a lo largo de este dossier.

	TASAS DE PARO GLOBALES			TASAS DE PARO JUVENILES (16-24 AÑOS)		
	TODOS	HOMBRES	MUJERES	TODOS	HOMBRES	MUJERES
MIRAKONTXA	10.61	8.82	12.96	40,0	30,6	50,0
IBAETA	11.08	9.13	13.85	35,6	36,8	34,1
AIETE	11.45	8.41	15.88	44,5	46,0	43,1
IGELDO	13.43	9.80	19.65	35,4	29,7	42,9
AMARA BERRI	14.39	12.09	17.37	41,1	41,1	41,0
ERDIALDEA	16.35	15.34	17.56	42,7	45,0	40,4
AÑORGA	17.03	11.18	26.10	55,0	36,8	60,3
GROS	17.28	14.85	20.44	44,2	45,9	42,4
ULIA	17.51	13.86	22.24	45,9	35,1	58,2
DONOSTIA	18.41	15.27	22.98	46,6	43,8	49,9
ANTIGUA	18.49	15.65	22.80	44,4	43,8	45,3
MARTUTENE	18.76	16.71	22.38	46,8	45,7	48,3
LOIOLA	19.14	15.99	24.23	42,0	38,0	46,5
PARTE ZAHARRA	19.18	18.41	20.09	46,6	41,2	52,6
EGIA	19.60	16.12	24.80	47,3	44,7	50,2
AMARA ZAHARRA	20.88	20.04	22.05	47,3	43,9	51,0
HERRERA	21.73	19.13	25.42	50,8	50,0	51,6
INTXAURRONDO	22.08	17.99	28.39	50,7	46,5	55,9
ALTZA	22.88	17.04	33.89	51,1	45,9	57,3
BIDEBIETA	25.64	19.78	35.47	51,4	44,2	59,5

**BERDIN, AUZOAK GAZTEEN LANGABEZI TASAREN ARABERA SAILKATUZ**  
**IDEM, ORDENADOS LOS BARRIOS SEGÚN LAS TASAS DE PARO JUVENIL**

OHARRA: Jarraian eskaintzen ditugun datuok, 1991koak izateaz gain, hauteskunde barruti eta ataletan oinarrituz eraikitako auzoei dagozkie. Beraz, ez datoz bat gure zonakatzearekin eta dossier honetan zehar eskaintzen ari garen datuekin.

NOTA: los datos que ofrecemos a continuación, además de ser de 1991, se refieren a los barrios contruidos en base a distritos y secciones. No coinciden, pues, con nuestra zonificación y con los datos que estamos ofreciendo a lo largo de este dossier.

	TASAS DE PARO GLOBALES			TASAS DE PARO JUVENILES (16-24 AÑOS)		
	TODOS	HOMBRES	MUJERES	TODOS	HOMBRES	MUJERES
IGELDO	13.43	9.80	19.65	35,4	29,7	42,9
IBAETA	11.08	9.13	13.85	35,6	36,8	34,1
MIRAKONTXA	10.61	8.82	12.96	40,0	30,6	50,0
AMARA BERRI	14.39	12.09	17.37	41,1	41,1	41,0
LOIOLA	19.14	15.99	24.23	42,0	38,0	46,5
ERDIALDEA	16.35	15.34	17.56	42,7	45,0	40,4
GROS	17.28	14.85	20.44	44,2	45,9	42,4
ANTIGUA	18.49	15.65	22.80	44,4	43,8	45,3
AIETE	11.45	8.41	15.88	44,5	46,0	43,1
ULIA	17.51	13.86	22.24	45,9	35,1	58,2
DONOSTIA	18.41	15.27	22.98	46,6	43,8	49,9
PARTE ZAHARRA	19.18	18.41	20.09	46,6	41,2	52,6
MARTUTENE	18.76	16.71	22.38	46,8	45,7	48,3
EGIA	19.60	16.12	24.80	47,3	44,7	50,2
AMARA ZAHARRA	20.88	20.04	22.05	47,3	43,9	51,0
INTXAURRONDO	22.08	17.99	28.39	50,7	46,5	55,9
HERRERA	21.73	19.13	25.42	50,8	50,0	51,6
ALTZA	22.88	17.04	33.89	51,1	45,9	57,3
BIDEBIETA	25.64	19.78	35.47	51,4	44,2	59,5
AÑORGA	17.03	11.18	26.10	55,0	36,8	60,3

**AKTIBO KOPURUAK, LANGABETU KOPURUAK ETA LANGABEZI TASAK SEXUA ETA ADINAREN ARABERA. DONOSTIA OSOKO ETA AUZOZ AUZOKAKO DATUAK**

**Nº ACTIV@S, Nº PARAD@S Y TASAS DE PARO SEGÚN SEXO Y EDAD. DATOS DEL CONJUNTO DE DONOSTIA Y BARRIO POR BARRIO**

OHARRA: Jarraian eskaintzen ditugun datuok, 1991koak izateaz gain, hauteskunde barruti eta ataletan oinarrituz eraikitako auzoei dagozkie. Beraz, ez datoz bat gure zonakatzearekin eta dossier honetan zehar eskaintzen ari garen datuekin.

NOTA: los datos que ofrecemos a continuación, además de ser de 1991, se refieren a los barrios construidos en base a distritos y secciones. No coinciden, pues, con nuestra zonificación y con los datos que estamos ofreciendo a lo largo de este dossier.

**DONOSTIA: AKTIBO ZEIN LANGABETU KOPURUA ETA LANGABEZI TASAK, SEXUAREN ETA ADINAREN ARABERA**  
**DONOSTIA: Nº DE ACTIV@S, Nº DE PARAD@S Y TASAS DE PARO SEGUN SEXO Y EDAD.**

	GUZTIRA			GIZONAK			EMAKUMEAK		
	AKTIB	LNGAB	TPARO	AKTIB	LNGAB	TPARO	AKTIB	LNGAB	TPARO
<b>GUZTI</b>	<b>74035</b>	<b>13631</b>	<b>18.41</b>	<b>43875</b>	<b>6700</b>	<b>15.27</b>	<b>30160</b>	<b>6931</b>	<b>22.98</b>
16-19	1769	1173	66.31	985	644	65.38	784	529	67.47
20-24	7891	3331	42.21	4164	1610	38.66	3727	1721	46.18
25-29	12039	3123	25.94	6262	1435	22.92	5777	1688	29.22
30-34	11618	1796	15.46	6253	747	11.95	5365	1049	19.55
35-39	10034	1122	11.18	5715	449	7.86	4319	673	15.58
40-44	8869	807	9.10	5492	352	6.41	3377	455	13.47
45-49	7162	624	8.71	4772	334	7.00	2390	290	12.13
50-54	5464	497	9.10	3847	310	8.06	1617	187	11.56
55-59	5302	720	13.58	3833	519	13.54	1469	201	13.68
60-64	3289	398	12.10	2239	282	12.59	1050	116	11.05
65-69	418	24	5.74	226	13	5.75	192	11	5.73
70-74	116	10	8.62	56	2	3.57	60	8	13.33
>=75	64	6	9.38	31	3	9.68	33	3	9.09

**PARTE ZAHARRA: AKTIBO ZEIN LANGABETU KOPURUA ETA LANGABEZI TASAK, SEXUAREN ETA ADINAREN ARABERA**  
**PARTE ZAHARRA: Nº DE ACTIV@S, Nº DE PARAD@S Y TASAS DE PARO SEGUN SEXO Y EDAD.**

	GUZTIRA			GIZONAK			EMAKUMEAK		
	AKTIB	LNGAB	TPARO	AKTIB	LNGAB	TPARO	AKTIB	LNGAB	TPARO
<b>GUZTI</b>	<b>2773</b>	<b>532</b>	<b>19.18</b>	<b>1494</b>	<b>275</b>	<b>18.41</b>	<b>1279</b>	<b>257</b>	<b>20.09</b>
16-19	36	23	63.89	24	15	62.50	12	8	66.67
20-24	290	129	44.48	146	55	37.67	144	74	51.39
25-29	493	127	25.76	249	66	26.51	244	61	25.00
30-34	417	73	17.51	212	35	16.51	205	38	18.54
35-39	305	39	12.79	161	18	11.18	144	21	14.58
40-44	293	26	8.87	168	15	8.93	125	11	8.80
45-49	261	23	8.81	146	14	9.59	115	9	7.83
50-54	219	28	12.79	129	13	10.08	90	15	16.67
55-59	256	42	16.41	155	29	18.71	101	13	12.87
60-64	172	21	12.21	95	15	15.79	77	6	7.79
65-69	25	0	0	9	0	0	16	0	0
70-74	3	1	33.33	0	0	.	3	1	33.33
>=75	3	0	0	0	0	.	3	0	0

**ERDIALDEA: AKTIBO ZEIN LANGABETU KOPURUA ETA LANGABEZI TASAK, SEXUAREN ETA ADINAREN ARABERA**  
**ERDIALDEA: N° DE ACTIV@S, N° DE PARAD@S Y TASAS DE PARO SEGUN SEXO Y EDAD.**

	GUZTIRA			GIZONAK			EMAKUMEAK		
	AKTIB	LNGAB	TPARO	AKTIB	LNGAB	TPARO	AKTIB	LNGAB	TPARO
<b>GUZTI</b>	<b>5573</b>	<b>911</b>	<b>16.35</b>	<b>3050</b>	<b>468</b>	<b>15.34</b>	<b>2523</b>	<b>443</b>	<b>17.56</b>
16-19	54	34	62.96	34	23	67.65	20	11	55.00
20-24	510	207	40.59	253	106	41.90	257	101	39.30
25-29	919	234	25.46	469	116	24.73	450	118	26.22
30-34	812	126	15.52	420	65	15.48	392	61	15.56
35-39	652	74	11.35	345	36	10.43	307	38	12.38
40-44	649	62	9.55	338	27	7.99	311	35	11.25
45-49	538	47	8.74	311	23	7.40	227	24	10.57
50-54	446	38	8.52	280	20	7.14	166	18	10.84
55-59	476	52	10.92	289	30	10.38	187	22	11.76
60-64	397	33	8.31	240	20	8.33	157	13	8.28
65-69	76	2	2.63	40	1	2.50	36	1	2.78
70-74	27	1	3.70	17	0	0	10	1	10.00
>=75	17	1	5.88	14	1	7.14	3	0	0

**MIRAKONTXA: AKTIBO ZEIN LANGABETU KOPURUA ETA LANGABEZI TASAK, SEXUAREN ETA ADINAREN ARABERA**  
**MIRAKONTXA: N° DE ACTIV@S, N° DE PARAD@S Y TASAS DE PARO SEGUN SEXO Y EDAD.**

	GUZTIRA			GIZONAK			EMAKUMEAK		
	AKTIB	LNGAB	TPARO	AKTIB	LNGAB	TPARO	AKTIB	LNGAB	TPARO
<b>GUZTI</b>	<b>999</b>	<b>106</b>	<b>10.61</b>	<b>567</b>	<b>50</b>	<b>8.82</b>	<b>432</b>	<b>56</b>	<b>12.96</b>
16-19	11	6	54.55	5	2	40.00	6	4	66.67
20-24	69	26	37.68	31	9	29.03	38	17	44.74
25-29	116	27	23.28	51	10	19.61	65	17	26.15
30-34	127	11	8.66	56	4	7.14	71	7	9.86
35-39	133	8	6.02	77	3	3.90	56	5	8.93
40-44	139	6	4.32	77	3	3.90	62	3	4.84
45-49	146	4	2.74	92	2	2.17	54	2	3.70
50-54	95	5	5.26	70	5	7.14	25	0	0
55-59	90	8	8.89	65	8	12.31	25	0	0
60-64	59	5	8.47	38	4	10.53	21	1	4.76
65-69	8	0	0	4	0	0	4	0	0
70-74	5	0	0	1	0	0	4	0	0
>=75	1	0	0	0	0	.	1	0	0

**AMARA ZAHARRA: AKTIBO ZEIN LANGABETU KOPURUA ETA LANGABEZI TASAK, SEXUAREN ETA ADINAREN ARABERA**  
**AMARA ZAHARRA: N° DE ACTIV@S, N° DE PARAD@S Y TASAS DE PARO SEGUN SEXO Y EDAD.**

	GUZTIRA			GIZONAK			EMAKUMEAK		
	AKTIB	LNGAB	TPARO	AKTIB	LNGAB	TPARO	AKTIB	LNGAB	TPARO
<b>GUZTI</b>	<b>1552</b>	<b>324</b>	<b>20.88</b>	<b>908</b>	<b>182</b>	<b>20.04</b>	<b>644</b>	<b>142</b>	<b>22.05</b>
16-19	28	17	60.71	10	7	70.00	18	10	55.56
20-24	175	79	45.14	97	40	41.24	78	39	50.00
25-29	255	81	31.76	126	44	34.92	129	37	28.68
30-34	249	40	16.06	145	27	18.62	104	13	12.50
35-39	201	30	14.93	110	16	14.55	91	14	15.38
40-44	174	24	13.79	102	13	12.75	72	11	15.28
45-49	152	13	8.55	101	9	8.91	51	4	7.84
50-54	120	13	10.83	78	7	8.97	42	6	14.29
55-59	113	16	14.16	87	11	12.64	26	5	19.23
60-64	72	11	15.28	44	8	18.18	28	3	10.71
65-69	10	0	0	7	0	0	3	0	0
70-74	2	0	0	1	0	0	1	0	0
>=75	1	0	0	0	0	.	1	0	0



**AMARA BERRI: AKTIBO ZEIN LANGABETU KOPURUA ETA LANGABEZI TASAK, SEXUAREN ETA ADINAREN ARABERA**  
**AMARA BERRI: N° DE ACTIV@S, N° DE PARAD@S Y TASAS DE PARO SEGUN SEXO Y EDAD.**

	GUZTIRA			GIZONAK			EMAKUMEAK		
	AKTIB	LNGAB	TPARO	AKTIB	LNGAB	TPARO	AKTIB	LNGAB	TPARO
<b>GUZTI</b>	<b>10978</b>	<b>1580</b>	<b>14.39</b>	<b>6195</b>	<b>749</b>	<b>12.09</b>	<b>4783</b>	<b>831</b>	<b>17.37</b>
16-19	115	69	60.00	62	36	58.06	53	33	62.26
20-24	925	358	38.70	471	183	38.85	454	175	38.55
25-29	1793	438	24.43	908	192	21.15	885	246	27.80
30-34	1683	211	12.54	832	81	9.74	851	130	15.28
35-39	1630	129	7.91	845	50	5.92	785	79	10.06
40-44	1334	84	6.30	754	33	4.38	580	51	8.79
45-49	1148	86	7.49	717	44	6.14	431	42	9.74
50-54	854	53	6.21	566	31	5.48	288	22	7.64
55-59	884	102	11.54	611	66	10.80	273	36	13.19
60-64	538	49	9.11	383	33	8.62	155	16	10.32
65-69	56	1	1.79	37	0	0	19	1	5.26
70-74	14	0	0	7	0	0	7	0	0
>=75	4	0	0	2	0	0	2	0	0

**AIETE: AKTIBO ZEIN LANGABETU KOPURUA ETA LANGABEZI TASAK, SEXUAREN ETA ADINAREN ARABERA**  
**AIETE: N° DE ACTIV@S, N° DE PARAD@S Y TASAS DE PARO SEGUN SEXO Y EDAD.**

	GUZTIRA			GIZONAK			EMAKUMEAK		
	AKTIB	LNGAB	TPARO	AKTIB	LNGAB	TPARO	AKTIB	LNGAB	TPARO
<b>GUZTI</b>	<b>3108</b>	<b>356</b>	<b>11.45</b>	<b>1842</b>	<b>155</b>	<b>8.41</b>	<b>1266</b>	<b>201</b>	<b>15.88</b>
16-19	36	24	66.67	19	13	68.42	17	11	64.71
20-24	211	86	40.76	105	44	41.90	106	42	39.62
25-29	400	65	16.25	182	19	10.44	218	46	21.10
30-34	607	65	10.71	321	23	7.17	286	42	14.69
35-39	588	41	6.97	322	11	3.42	266	30	11.28
40-44	528	30	5.68	332	11	3.31	196	19	9.69
45-49	349	18	5.16	245	12	4.90	104	6	5.77
50-54	168	8	4.76	138	7	5.07	30	1	3.33
55-59	118	7	5.93	99	6	6.06	19	1	5.26
60-64	85	10	11.76	65	8	12.31	20	2	10.00
65-69	13	1	7.69	11	1	9.09	2	0	0
70-74	4	1	25.00	2	0	0	2	1	50.00
>=75	1	0	0	1	0	0	0	0	.

**ANTIGUA: AKTIBO ZEIN LANGABETU KOPURUA ETA LANGABEZI TASAK, SEXUAREN ETA ADINAREN ARABERA**  
**ANTIGUA: N° DE ACTIV@S, N° DE PARAD@S Y TASAS DE PARO SEGUN SEXO Y EDAD.**

	GUZTIRA			GIZONAK			EMAKUMEAK		
	AKTIB	LNGAB	TPARO	AKTIB	LNGAB	TPARO	AKTIB	LNGAB	TPARO
<b>GUZTI</b>	<b>4873</b>	<b>901</b>	<b>18.49</b>	<b>2939</b>	<b>460</b>	<b>15.65</b>	<b>1934</b>	<b>441</b>	<b>22.80</b>
16-19	74	42	56.76	48	31	64.58	26	11	42.31
20-24	527	225	42.69	297	120	40.40	230	105	45.65
25-29	885	251	28.36	461	116	25.16	424	135	31.84
30-34	698	93	13.32	370	44	11.89	328	49	14.94
35-39	557	63	11.31	311	29	9.32	246	34	13.82
40-44	543	64	11.79	308	15	4.87	235	49	20.85
45-49	518	48	9.27	349	22	6.30	169	26	15.38
50-54	418	35	8.37	295	20	6.78	123	15	12.20
55-59	394	49	12.44	296	38	12.84	98	11	11.22
60-64	227	27	11.89	178	22	12.36	49	5	10.20
65-69	27	3	11.11	23	3	13.04	4	0	0
70-74	4	1	25.00	2	0	0	2	1	50.00
>=75	1	0	0	1	0	0	0	0	.

**IGELDO: AKTIBO ZEIN LANGABETU KOPURUA ETA LANGABEZI TASAK, SEXUAREN ETA ADINAREN ARABERA**  
**IGELDO: N° DE ACTIV@S, N° DE PARAD@S Y TASAS DE PARO SEGUN SEXO Y EDAD.**

	GUZTIRA			GIZONAK			EMAKUMEAK		
	AKTIB	LNGAB	TPARO	AKTIB	LNGAB	TPARO	AKTIB	LNGAB	TPARO
<b>GUZTI</b>	<b>469</b>	<b>63</b>	<b>13.43</b>	<b>296</b>	<b>29</b>	<b>9.80</b>	<b>173</b>	<b>34</b>	<b>19.65</b>
16-19	5	1	20.00	1	0	0	4	1	25.00
20-24	60	22	36.67	36	11	30.56	24	11	45.83
25-29	65	15	23.08	35	7	20.00	30	8	26.67
30-34	62	7	11.29	31	4	12.90	31	3	9.68
35-39	51	2	3.92	33	0	0	18	2	11.11
40-44	63	7	11.11	41	2	4.88	22	5	22.73
45-49	55	2	3.64	33	1	3.03	22	1	4.55
50-54	36	2	5.56	28	0	0	8	2	25.00
55-59	36	3	8.33	31	3	9.68	5	0	0
60-64	32	2	6.25	24	1	4.17	8	1	12.50
65-69	3	0	0	2	0	0	1	0	0
70-74	1	0	0	1	0	0	0	0	.
>=75	0	0	.	0	0	.	0	0	.

**IBAETA: AKTIBO ZEIN LANGABETU KOPURUA ETA LANGABEZI TASAK, SEXUAREN ETA ADINAREN ARABERA**  
**IBAETA: N° DE ACTIV@S, N° DE PARAD@S Y TASAS DE PARO SEGUN SEXO Y EDAD.**

	GUZTIRA			GIZONAK			EMAKUMEAK		
	AKTIB	LNGAB	TPARO	AKTIB	LNGAB	TPARO	AKTIB	LNGAB	TPARO
<b>GUZTI</b>	<b>1363</b>	<b>151</b>	<b>11.08</b>	<b>800</b>	<b>73</b>	<b>9.13</b>	<b>563</b>	<b>78</b>	<b>13.85</b>
16-19	21	9	42.86	16	8	50.00	5	1	20.00
20-24	80	27	33.75	41	13	31.71	39	14	35.90
25-29	146	26	17.81	66	8	12.12	80	18	22.50
30-34	207	19	9.18	106	9	8.49	101	10	9.90
35-39	249	17	6.83	134	3	2.24	115	14	12.17
40-44	275	16	5.82	176	4	2.27	99	12	12.12
45-49	148	14	9.46	103	10	9.71	45	4	8.89
50-54	97	6	6.19	68	4	5.88	29	2	6.90
55-59	77	9	11.69	53	7	13.21	24	2	8.33
60-64	50	8	16.00	33	7	21.21	17	1	5.88
65-69	7	0	0	1	0	0	6	0	0
70-74	3	0	0	3	0	0	0	0	.
>=75	3	0	0	0	0	.	3	0	0

**AÑORGA: AKTIBO ZEIN LANGABETU KOPURUA ETA LANGABEZI TASAK, SEXUAREN ETA ADINAREN ARABERA**  
**AÑORGA: N° DE ACTIV@S, N° DE PARAD@S Y TASAS DE PARO SEGUN SEXO Y EDAD.**

	GUZTIRA			GIZONAK			EMAKUMEAK		
	AKTIB	LNGAB	TPARO	AKTIB	LNGAB	TPARO	AKTIB	LNGAB	TPARO
<b>GUZTI</b>	<b>1280</b>	<b>218</b>	<b>17.03</b>	<b>778</b>	<b>87</b>	<b>11.18</b>	<b>502</b>	<b>131</b>	<b>26.10</b>
16-19	27	18	66.67	13	7	53.85	14	11	78.57
20-24	138	61	44.20	74	25	33.78	64	36	56.25
25-29	199	36	18.09	105	15	14.29	94	21	22.34
30-34	239	28	11.72	125	9	7.20	114	19	16.67
35-39	182	23	12.64	114	7	6.14	68	16	23.53
40-44	183	23	12.57	110	5	4.55	73	18	24.66
45-49	111	8	7.21	80	5	6.25	31	3	9.68
50-54	65	5	7.69	52	4	7.69	13	1	7.69
55-59	84	10	11.90	66	6	9.09	18	4	22.22
60-64	43	6	13.95	34	4	11.76	9	2	22.22
65-69	2	0	0	1	0	0	1	0	0
70-74	7	0	0	4	0	0	3	0	0
>=75	0	0	.	0	0	.	0	0	.

**GROS: AKTIBO ZEIN LANGABETU KOPURUA ETA LANGABEZI TASAK, SEXUAREN ETA ADINAREN ARABERA**  
**GROS: N° DE ACTIV@S, N° DE PARAD@S Y TASAS DE PARO SEGUN SEXO Y EDAD.**

	GUZTIRA			GIZONAK			EMAKUMEAK		
	AKTIB	LNGAB	TPARO	AKTIB	LNGAB	TPARO	AKTIB	LNGAB	TPARO
<b>GUZTI</b>	<b>8868</b>	<b>1532</b>	<b>17.28</b>	<b>5023</b>	<b>746</b>	<b>14.85</b>	<b>3845</b>	<b>786</b>	<b>20.44</b>
16-19	141	86	60.99	86	52	60.47	55	34	61.82
20-24	788	325	41.24	402	172	42.79	386	153	39.64
25-29	1369	372	27.17	719	189	26.29	650	183	28.15
30-34	1386	201	14.50	690	70	10.14	696	131	18.82
35-39	1265	127	10.04	645	44	6.82	620	83	13.39
40-44	1144	107	9.35	671	51	7.60	473	56	11.84
45-49	849	88	10.37	520	34	6.54	329	54	16.41
50-54	633	56	8.85	415	27	6.51	218	29	13.30
55-59	697	103	14.78	478	65	13.60	219	38	17.35
60-64	507	61	12.03	352	40	11.36	155	21	13.55
65-69	66	2	3.03	35	0	0	31	2	6.45
70-74	16	2	12.50	7	1	14.29	9	1	11.11
>=75	7	2	28.57	3	1	33.33	4	1	25.00

**EGIA: AKTIBO ZEIN LANGABETU KOPURUA ETA LANGABEZI TASAK, SEXUAREN ETA ADINAREN ARABERA**  
**EGIA: N° DE ACTIV@S, N° DE PARAD@S Y TASAS DE PARO SEGUN SEXO Y EDAD.**

	GUZTIRA			GIZONAK			EMAKUMEAK		
	AKTIB	LNGAB	TPARO	AKTIB	LNGAB	TPARO	AKTIB	LNGAB	TPARO
<b>GUZTI</b>	<b>6061</b>	<b>1188</b>	<b>19.60</b>	<b>3630</b>	<b>585</b>	<b>16.12</b>	<b>2431</b>	<b>603</b>	<b>24.80</b>
16-19	149	98	65.77	90	58	64.44	59	40	67.80
20-24	726	316	43.53	375	150	40.00	351	166	47.29
25-29	1018	241	23.67	519	101	19.46	499	140	28.06
30-34	926	171	18.47	491	78	15.89	435	93	21.38
35-39	656	82	12.50	383	37	9.66	273	45	16.48
40-44	570	58	10.18	351	26	7.41	219	32	14.61
45-49	584	58	9.93	385	28	7.27	199	30	15.08
50-54	513	43	8.38	369	26	7.05	144	17	11.81
55-59	544	69	12.68	415	45	10.84	129	24	18.60
60-64	333	48	14.41	231	34	14.72	102	14	13.73
65-69	26	3	11.54	14	2	14.29	12	1	8.33
70-74	12	1	8.33	3	0	0	9	1	11.11
>=75	4	0	0	4	0	0	0	0	.

**LOIOLA: AKTIBO ZEIN LANGABETU KOPURUA ETA LANGABEZI TASAK, SEXUAREN ETA ADINAREN ARABERA**  
**LOIOLA: N° DE ACTIV@S, N° DE PARAD@S Y TASAS DE PARO SEGUN SEXO Y EDAD.**

	GUZTIRA			GIZONAK			EMAKUMEAK		
	AKTIB	LNGAB	TPARO	AKTIB	LNGAB	TPARO	AKTIB	LNGAB	TPARO
<b>GUZTI</b>	<b>2905</b>	<b>556</b>	<b>19.14</b>	<b>1795</b>	<b>287</b>	<b>15.99</b>	<b>1110</b>	<b>269</b>	<b>24.23</b>
16-19	118	66	55.93	60	29	48.33	58	37	63.79
20-24	358	134	37.43	190	66	34.74	168	68	40.48
25-29	505	125	24.75	276	62	22.46	229	63	27.51
30-34	450	69	15.33	246	24	9.76	204	45	22.06
35-39	379	45	11.87	235	21	8.94	144	24	16.67
40-44	305	25	8.20	219	12	5.48	86	13	15.12
45-49	248	18	7.26	180	13	7.22	68	5	7.35
50-54	231	21	9.09	171	18	10.53	60	3	5.00
55-59	181	37	20.44	143	30	20.98	38	7	18.42
60-64	100	14	14.00	64	10	15.63	36	4	11.11
65-69	20	2	10.00	8	2	25.00	12	0	0
70-74	5	0	0	2	0	0	3	0	0
>=75	5	0	0	1	0	0	4	0	0

**MARTUTENE: AKTIBO ZEIN LANGABETU KOPURUA ETA LANGABEZI TASAK, SEXUAREN ETA ADINAREN ARABERA**  
**MARTUTENE: N° DE ACTIV@S, N° DE PARAD@S Y TASAS DE PARO SEGUN SEXO Y EDAD.**

	GUZTIRA			GIZONAK			EMAKUMEAK		
	AKTIB	LNGAB	TPARO	AKTIB	LNGAB	TPARO	AKTIB	LNGAB	TPARO
GUZTI	1189	223	18.76	760	127	16.71	429	96	22.38
16-19	59	46	77.97	29	25	86.21	30	21	70.00
20-24	146	50	34.25	87	28	32.18	59	22	37.29
25-29	201	45	22.39	113	25	22.12	88	20	22.73
30-34	174	19	10.92	111	11	9.91	63	8	12.70
35-39	160	20	12.50	102	9	8.82	58	11	18.97
40-44	114	9	7.89	71	1	1.41	43	8	18.60
45-49	114	9	7.89	87	7	8.05	27	2	7.41
50-54	84	12	14.29	66	8	12.12	18	4	22.22
55-59	84	7	8.33	60	7	11.67	24	0	0
60-64	45	6	13.33	30	6	20.00	15	0	0
65-69	6	0	0	3	0	0	3	0	0
70-74	2	0	0	1	0	0	1	0	0
>=75	0	0	.	0	0	.	0	0	.

**ULIA: AKTIBO ZEIN LANGABETU KOPURUA ETA LANGABEZI TASAK, SEXUAREN ETA ADINAREN ARABERA**  
**ULIA: N° DE ACTIV@S, N° DE PARAD@S Y TASAS DE PARO SEGUN SEXO Y EDAD.**

	GUZTIRA			GIZONAK			EMAKUMEAK		
	AKTIB	LNGAB	TPARO	AKTIB	LNGAB	TPARO	AKTIB	LNGAB	TPARO
GUZTI	1907	334	17.51	1075	149	13.86	832	185	22.24
16-19	33	22	66.67	19	11	57.89	14	11	78.57
20-24	176	74	42.05	92	28	30.43	84	46	54.76
25-29	288	78	27.08	133	32	24.06	155	46	29.68
30-34	290	47	16.21	162	19	11.73	128	28	21.88
35-39	249	33	13.25	141	10	7.09	108	23	21.30
40-44	232	16	6.90	138	7	5.07	94	9	9.57
45-49	176	18	10.23	106	10	9.43	70	8	11.43
50-54	164	17	10.37	104	9	8.65	60	8	13.33
55-59	145	17	11.72	105	14	13.33	40	3	7.50
60-64	121	11	9.09	66	8	12.12	55	3	5.45
65-69	20	1	5.00	8	1	12.50	12	0	0
70-74	4	0	0	0	0	.	4	0	0
>=75	9	0	0	1	0	0	8	0	0

**INTXAURRONGO: AKTIBO ZEIN LANGABETU KOPURUA ETA LANGABEZI TASAK, SEXUAREN ETA ADINAREN ARABERA**  
**INTXAURRONGO: N° DE ACTIV@S, N° DE PARAD@S Y TASAS DE PARO SEGUN SEXO Y EDAD.**

	GUZTIRA			GIZONAK			EMAKUMEAK		
	AKTIB	LNGAB	TPARO	AKTIB	LNGAB	TPARO	AKTIB	LNGAB	TPARO
GUZTI	5870	1296	22.08	3563	641	17.99	2307	655	28.39
16-19	223	164	73.54	124	86	69.35	99	78	78.79
20-24	702	305	43.45	384	150	39.06	318	155	48.74
25-29	966	251	25.98	506	112	22.13	460	139	30.22
30-34	1135	202	17.80	639	84	13.15	496	118	23.79
35-39	863	121	14.02	516	49	9.50	347	72	20.75
40-44	661	82	12.41	433	43	9.93	228	39	17.11
45-49	480	46	9.58	348	28	8.05	132	18	13.64
50-54	333	43	12.91	244	27	11.07	89	16	17.98
55-59	322	48	14.91	248	39	15.73	74	9	12.16
60-64	164	29	17.68	110	21	19.09	54	8	14.81
65-69	15	2	13.33	7	1	14.29	8	1	12.50
70-74	3	1	33.33	2	0	0	1	1	100.00
>=75	3	2	66.67	2	1	50.00	1	1	100.00

**BIDEBIETA: AKTIBO ZEIN LANGABETU KOPURUA ETA LANGABEZI TASAK, SEXUAREN ETA ADINAREN ARABERA**  
**BIDEBIETA: N° DE ACTIV@S, N° DE PARAD@S Y TASAS DE PARO SEGUN SEXO Y EDAD.**

	GUZTIRA			GIZONAK			EMAKUMEAK		
	AKTIB	LNGAB	TPARO	AKTIB	LNGAB	TPARO	AKTIB	LNGAB	TPARO
<b>GUZTI</b>	<b>3834</b>	<b>983</b>	<b>25.64</b>	<b>2402</b>	<b>475</b>	<b>19.78</b>	<b>1432</b>	<b>508</b>	<b>35.47</b>
16-19	163	114	69.94	85	60	70.59	78	54	69.23
20-24	605	281	46.45	318	118	37.11	287	163	56.79
25-29	754	256	33.95	445	132	29.66	309	124	40.13
30-34	523	112	21.41	312	47	15.06	211	65	30.81
35-39	366	64	17.49	221	26	11.76	145	38	26.21
40-44	396	41	10.35	260	18	6.92	136	23	16.91
45-49	364	32	8.79	264	15	5.68	100	17	17.00
50-54	257	30	11.67	194	21	10.82	63	9	14.29
55-59	277	39	14.08	210	30	14.29	67	9	13.43
60-64	120	12	10.00	90	8	8.89	30	4	13.33
65-69	7	2	28.57	2	0	0	5	2	40.00
70-74	0	0		0	0		0	0	
>=75	2	0	0	1	0	0	1	0	0

**HERRERA: AKTIBO ZEIN LANGABETU KOPURUA ETA LANGABEZI TASAK, SEXUAREN ETA ADINAREN ARABERA**  
**HERRERA: N° DE ACTIV@S, N° DE PARAD@S Y TASAS DE PARO SEGUN SEXO Y EDAD.**

	GUZTIRA			GIZONAK			EMAKUMEAK		
	AKTIB	LNGAB	TPARO	AKTIB	LNGAB	TPARO	AKTIB	LNGAB	TPARO
<b>GUZTI</b>	<b>865</b>	<b>188</b>	<b>21.73</b>	<b>507</b>	<b>97</b>	<b>19.13</b>	<b>358</b>	<b>91</b>	<b>25.42</b>
16-19	20	14	70.00	13	10	76.92	7	4	57.14
20-24	104	49	47.12	49	21	42.86	55	28	50.91
25-29	186	52	27.96	88	18	20.45	98	34	34.69
30-34	127	20	15.75	83	13	15.66	44	7	15.91
35-39	79	9	11.39	39	3	7.69	40	6	15.00
40-44	85	9	10.59	50	5	10.00	35	4	11.43
45-49	82	11	13.41	55	6	10.91	27	5	18.52
50-54	63	8	12.70	46	8	17.39	17	0	0
55-59	73	14	19.18	53	11	20.75	20	3	15.00
60-64	37	2	5.41	25	2	8.00	12	0	0
65-69	7	0	0	4	0	0	3	0	0
70-74	1	0	0	1	0	0	0	0	
>=75	1	0	0	1	0	0	0	0	

**ALTZA: AKTIBO ZEIN LANGABETU KOPURUA ETA LANGABEZI TASAK, SEXUAREN ETA ADINAREN ARABERA**  
**ALTZA: N° DE ACTIV@S, N° DE PARAD@S Y TASAS DE PARO SEGUN SEXO Y EDAD.**

	GUZTIRA			GIZONAK			EMAKUMEAK		
	AKTIB	LNGAB	TPARO	AKTIB	LNGAB	TPARO	AKTIB	LNGAB	TPARO
<b>GUZTI</b>	<b>9568</b>	<b>2189</b>	<b>22.88</b>	<b>6251</b>	<b>1065</b>	<b>17.04</b>	<b>3317</b>	<b>1124</b>	<b>33.89</b>
16-19	456	320	70.18	247	171	69.23	209	149	71.29
20-24	1301	577	44.35	716	271	37.85	585	306	52.31
25-29	1481	403	27.21	811	171	21.09	670	232	34.63
30-34	1506	282	18.73	901	100	11.10	605	182	30.08
35-39	1469	195	13.27	981	77	7.85	488	118	24.18
40-44	1181	118	9.99	893	61	6.83	288	57	19.79
45-49	839	81	9.65	650	51	7.85	189	30	15.87
50-54	668	74	11.08	534	55	10.30	134	19	14.18
55-59	451	88	19.51	369	74	20.05	82	14	17.07
60-64	187	43	22.99	137	31	22.63	50	12	24.00
65-69	24	5	20.83	10	2	20.00	14	3	21.43
70-74	3	2	66.67	2	1	50.00	1	1	100.00
>=75	2	1	50.00	0	0		2	1	50.00

**DATUAK ANALISI UNITATEKA \***  
**(Iturria: 1996ko errolda)**

***DATOS POR UNIDADES DE ANÁLISIS \****  
***(Fuente: padrón de 1996)***

- **OHARRA:** Analisi Unitateak, auzoa baino lurralde esparru txikiagoak ditugu. Donostia eta bertako auzoen Analisi Unitatekako banaketa, 6. planoan biltzen dugu.
- **NOTA:** Las Unidades de Análisis son ámbitos territoriales inferiores al barrio. La distribución de Donostia y de sus barrios en Unidades de Análisis se recoge en el plano 6º.



*Gazteria Saila*  
*Departamento de Juventud*

Donostiako Udala  
Ayuntamiento de San Sebastián

**DATUAK ANALISI UNITATEKA (Iturria: 1996ko errolda)**  
**DATOS POR UNIDADES DE ANÁLISIS (Fuente: padrón de 1996)**

**Biztanleriaren egitura (Analisi Unitateka)**  
**Estructura de la población (por Unidades de Análisis)**

**DONOSTIAKO BIZTANLEAK BIZI DIRENEKO AUZO ETA ANALISI UNITATETAN SAILKATUTA (GURE ZONAKATZEAREN ARABERA)**  
**POBLACIÓN DE DONOSTIA POR BARRIOS DE RESIDENCIA Y UNIDADES DE ANÁLISIS (SEGÚN ZONIFICACIÓN PROPIA)**

BARRIO	UNIDAD DE ANÁLISIS	Nº DE RESIDENTES	% SOBRE BARRIO	% SOBRE DONOSTIA	BARRIO	UNIDAD DE ANÁLISIS	Nº DE RESIDENTES	% SOBRE BARRIO	% SOBRE DONOSTIA
	1001	257	4.2	.1		8044	286	34.5	.2
	1002	3943	64.2	2.2		8047	295	35.6	.2
	1003	1938	31.6	1.1		8048	248	29.9	.1
		-----	-----	-----			-----	-----	-----
PARTE ZAHARRA		6138	100.0	3.5	IGELDO		829	100.0	0.5
	2004	2682	25.6	1.5		9042	130	1.9	.1
	2005	2727	26.0	1.5		9049	827	12.2	.5
	2006	5066	48.4	2.9		9050	1469	21.7	.8
		-----	-----	-----		9051	37	.5	.0
ERDIALDEA		10475	100.0	5.9		9052	28	.4	.0
	3007	971	100.0	.5		9053	194	2.9	.1
		-----	-----	-----		9054	1505	22.3	.9
MIRAKONTXA		971	100.0	.5		9055	1720	25.5	1.0
		-----	-----	-----		9056	25	.4	.0
	4008	3146	47.4	1.8	IBAETA		6758	100.0	3.8
	4009	1540	23.2	.9		10061	24	1.1	.0
	4010	1427	21.5	.8		10062	123	5.4	.1
	4011	524	7.9	.3		10063	1403	61.7	.8
		-----	-----	-----		10064	75	3.3	.0
AMARA ZAHARRA		6637	100.0	3.8		10065	568	25.0	.3
	5012	4366	15.6	2.5		10066	20	.9	.0
	5013	7847	27.9	4.4		10067	60	2.6	.0
	5014	10517	37.5	5.9	AÑORGA		2273	100.0	1.3
	5015	3388	12.1	1.9		11068	7671	35.8	4.3
	5016	33	.1	.0		11069	8953	41.8	5.1
	5018	162	.6	.1		11070	3637	17.0	2.1
	5019	486	1.7	.3		11071	250	1.2	.1
	5020	571	2.0	.3		11072	932	4.3	.5
	5021	497	1.8	.3			-----	-----	-----
	5091	209	.7	.1	GROS		21443	100.0	12.1
		-----	-----	-----		12073	2088	14.3	1.2
AMARA BERRI		28076	100.0	15.9		12074	163	1.1	.1
	6022	2989	31.6	1.7		12076	1853	12.7	1.0
	6023	85	.9	.0		12077	721	4.9	.4
	6024	1052	11.1	.6		12078	714	4.9	.4
	6025	747	7.9	.4		12079	8283	56.8	4.7
	6027	592	6.3	.3		12080	597	4.1	.3
	6028	980	10.3	.6		12081	153	1.0	.1
	6029	813	8.6	.5			-----	-----	-----
	6030	364	3.8	.2	EGIA		14572	100.0	8.2
	6031	1465	15.5	.8		13082	3947	80.9	2.2
	6032	316	3.3	.2		13083	122	2.5	.1
	6057	69	.7	.0		13084	36	.7	.0
		-----	-----	-----		13085	683	14.0	.4
AIETE		9472	100.0	5.4		13086	93	1.9	.1
	7033	302	2.9	.2			-----	-----	-----
	7034	2171	20.7	1.2	LOIOLA		4881	100.0	2.8
	7035	243	2.3	.1		14026	77	3.3	.0
	7036	961	9.2	.5		14087	267	11.4	.2
	7037	489	4.7	.3		14088	62	2.6	.0
	7038	319	3.0	.2		14089	1850	78.7	1.0
	7039	1482	14.1	.8		14090	94	4.0	.1
	7040	299	2.9	.2			-----	-----	-----
	7041	4214	40.2	2.4	MARTUTENE		2350	100.0	1.3
	7043	7	.1	.0			-----	-----	-----
		-----	-----	-----					
ANTIGUA		10487	100.0	5.9					

BARRIO	UNIDAD DE ANÁLISIS	Nº DE RESIDENTES	% SOBRE BARRIO	% SOBRE DONOSTIA
	15092	2084	60.3	1.2
	15093	289	8.4	.2
	15094	50	1.4	.0
	15095	39	1.1	.0
	15119	995	28.8	.6
		-----		-----
ULIA		3457	100.0	2.0
	16096	1343	7.9	.8
	16097	6773	40.0	3.8
	16098	3800	22.4	2.1
	16099	5035	29.7	2.8
		-----		-----
INTXAURRONDO		16951	100.0	9.6
	17100	2568	32.1	1.5
	17101	2366	29.6	1.3
	17102	1729	21.6	1.0
	17103	1343	16.8	.8
		-----		-----
BIDEBIETA		8006	100.0	4.5
	18105	286	15.7	.2
	18106	1533	84.3	.9
		-----		-----
HERRERA		1819	100.0	1.0
	19104	1802	8.5	1.0
	19107	8094	38.4	4.6
	19108	173	.8	.1
	19109	4403	20.9	2.5
	19110	339	1.6	.2
	19111	4463	21.1	2.5
	19112	1494	7.1	.8
	19113	94	.4	.1
	19114	72	.3	.0
	19115	170	.8	.1
		-----		-----
ALTZA		21104	100.0	11.9
	20116	21	10.0	.0
	20117	185	88.5	.1
	20118	3	1.4	.0
		-----		-----
ZUBIETA		209	100.0	.1
DONOSTIA:		176908	100.0	100.0



**ADINEN BATEZBESTEKOA (1996ean betetako urteak), AUZOAREN ETA ANALISI UNITATEAREN ARABERA  
 MEDIAS DE EDAD (años cumplidos en 1996), SEGÚN EL BARRIO DE RESIDENCIA Y LA UNIDAD DE ANALISIS**

	MEDIA	DESV. TÍPICA	Nº de CASOS		MEDIA	DESV. TÍPICA	Nº de CASOS
<b>TOTAL DE DONOSTIA</b>	<b>41.2049</b>	<b>22.1416</b>	<b>176908</b>	<b>AÑORGA</b>	<b>38.2930</b>	<b>21.1392</b>	<b>2273</b>
<b>PARTE ZAHARRA</b>	<b>47.5068</b>	<b>23.1512</b>	<b>6138</b>	AU. ZKA: 10061	46.9583	20.3715	24
AU. ZKA: 1001	49.7782	22.8503	257	AU. ZKA: 10062	41.8699	19.7389	123
AU. ZKA: 1002	47.6269	23.0080	3943	AU. ZKA: 10063	34.5830	19.6675	1403
AU. ZKA: 1003	46.9613	23.4692	1938	AU. ZKA: 10064	61.5200	18.5373	75
<b>ERDIALDEA</b>	<b>46.7674</b>	<b>23.3506</b>	<b>10475</b>	AU. ZKA: 10065	42.9577	22.0283	568
AU. ZKA: 2004	46.7595	23.2256	2682	AU. ZKA: 10066	42.0500	22.5376	20
AU. ZKA: 2005	45.3388	23.1525	2727	AU. ZKA: 10067	39.8000	22.4551	60
AU. ZKA: 2006	47.5407	23.4906	5066	<b>GROS</b>	<b>44.5690</b>	<b>22.9983</b>	<b>21443</b>
<b>MIRAKONTXA</b>	<b>40.2781</b>	<b>21.4381</b>	<b>971</b>	AU. ZKA: 11068	46.4127	23.4398	7671
AU. ZKA: 3007	40.2781	21.4381	971	AU. ZKA: 11069	45.0999	23.1704	8953
<b>AMARA ZAHARRA</b>	<b>46.1003</b>	<b>23.3978</b>	<b>6637</b>	AU. ZKA: 11070	38.7454	20.5125	3637
AU. ZKA: 4008	46.0292	23.6639	3146	AU. ZKA: 11071	48.8800	24.5039	250
AU. ZKA: 4009	47.9545	23.3876	1540	AU. ZKA: 11072	45.8627	22.7884	932
AU. ZKA: 4010	44.4219	23.0615	1427	<b>EGIA</b>	<b>44.0427</b>	<b>22.3177</b>	<b>14572</b>
AU. ZKA: 4011	45.6489	22.3886	524	AU. ZKA: 12073	45.3041	22.4572	2088
<b>AMARA BERRI</b>	<b>42.0240</b>	<b>22.2108</b>	<b>28076</b>	AU. ZKA: 12074	47.3252	19.5820	163
AU. ZKA: 5012	46.8575	22.8041	4366	AU. ZKA: 12076	42.2423	21.4586	1853
AU. ZKA: 5013	39.2867	21.1953	7847	AU. ZKA: 12077	42.0222	21.8472	721
AU. ZKA: 5014	43.9178	22.0535	10517	AU. ZKA: 12078	40.2087	23.1374	714
AU. ZKA: 5015	33.6104	19.2497	3388	AU. ZKA: 12079	45.4623	22.4064	8283
AU. ZKA: 5016	41.9394	19.8320	33	AU. ZKA: 12080	31.5745	17.9397	597
AU. ZKA: 5018	42.3210	20.9965	162	AU. ZKA: 12081	44.3464	23.0755	153
AU. ZKA: 5019	65.8374	24.1543	486	<b>LOIOLA</b>	<b>39.6400</b>	<b>21.2470</b>	<b>4881</b>
AU. ZKA: 5020	36.5306	20.4719	571	AU. ZKA: 13082	39.6526	21.1977	3947
AU. ZKA: 5021	42.6076	22.7644	497	AU. ZKA: 13083	38.1639	19.8737	122
AU. ZKA: 5091	42.9522	20.9915	209	AU. ZKA: 13084	18.7500	14.2576	36
<b>AIETE</b>	<b>35.2030</b>	<b>19.9103</b>	<b>9472</b>	AU. ZKA: 13085	40.8287	21.6350	683
AU. ZKA: 6022	33.1853	19.1102	2989	AU. ZKA: 13086	40.3978	20.5252	93
AU. ZKA: 6023	43.0000	23.1470	85	<b>MARTUTENE</b>	<b>40.0983</b>	<b>21.6306</b>	<b>2350</b>
AU. ZKA: 6024	36.1160	20.6248	1052	AU. ZKA: 14026	36.1948	23.6732	77
AU. ZKA: 6025	35.3949	20.3222	747	AU. ZKA: 14087	45.0637	22.4983	267
AU. ZKA: 6027	38.4916	19.8935	592	AU. ZKA: 14088	40.3548	22.2601	62
AU. ZKA: 6028	38.3429	20.1676	980	AU. ZKA: 14089	39.2903	21.3196	1850
AU. ZKA: 6029	35.1242	19.2230	813	AU. ZKA: 14090	44.9255	20.7428	94
AU. ZKA: 6030	34.7940	19.7875	364	<b>ULIA</b>	<b>41.9326</b>	<b>22.4262</b>	<b>3457</b>
AU. ZKA: 6031	34.6546	20.3720	1465	AU. ZKA: 15092	42.5235	22.5159	2084
AU. ZKA: 6032	34.0570	18.4283	316	AU. ZKA: 15093	39.0069	20.1122	289
AU. ZKA: 6057	44.1739	22.1943	69	AU. ZKA: 15094	45.0400	20.8238	50
<b>ANTIGUA</b>	<b>42.1717</b>	<b>22.1440</b>	<b>10487</b>	AU. ZKA: 15095	28.8718	21.1326	39
AU. ZKA: 7033	40.0762	22.1690	302	AU. ZKA: 15119	41.9005	22.8079	995
AU. ZKA: 7034	43.4219	22.9543	2171	<b>INTXAURRONDO</b>	<b>36.1799</b>	<b>20.4406</b>	<b>16951</b>
AU. ZKA: 7035	38.2346	19.8511	243	AU. ZKA: 16096	45.8213	23.5695	1343
AU. ZKA: 7036	34.9948	19.6158	961	AU. ZKA: 16097	40.5190	21.3469	6773
AU. ZKA: 7037	34.2188	20.3494	489	AU. ZKA: 16098	32.2363	19.2403	3800
AU. ZKA: 7038	39.3668	20.7990	319	AU. ZKA: 16099	30.7478	16.5824	5035
AU. ZKA: 7039	42.2915	21.6592	1482	<b>BIDEBIETA</b>	<b>39.9238</b>	<b>20.7503</b>	<b>8006</b>
AU. ZKA: 7040	43.0268	22.1256	299	AU. ZKA: 17100	39.9100	20.1147	2568
AU. ZKA: 7041	44.5672	22.2624	4214	AU. ZKA: 17101	37.3090	20.5328	2366
AU. ZKA: 7043	46.2857	15.9762	7	AU. ZKA: 17102	43.3927	21.5917	1729
<b>IGELDO</b>	<b>40.1170</b>	<b>21.3603</b>	<b>829</b>	AU. ZKA: 17103	40.0908	20.5813	1343
AU. ZKA: 8044	39.9021	22.2549	286	<b>HERRERA</b>	<b>42.0187</b>	<b>21.8367</b>	<b>1819</b>
AU. ZKA: 8047	37.7559	19.4086	295	AU. ZKA: 18105	37.4441	19.5486	286
AU. ZKA: 8048	43.1734	22.2159	248	AU. ZKA: 18106	42.8721	22.1390	1533
<b>IBAETA</b>	<b>37.6515</b>	<b>22.2885</b>	<b>6758</b>	<b>ALTZA</b>	<b>37.1848</b>	<b>20.2465</b>	<b>21104</b>
AU. ZKA: 9042	43.7769	23.6119	130	AU. ZKA: 19104	39.3380	21.0177	1802
AU. ZKA: 9049	34.2636	18.2500	827	AU. ZKA: 19107	34.3895	19.0137	8094
AU. ZKA: 9050	37.0790	23.4058	1469	AU. ZKA: 19108	43.0578	21.8679	173
AU. ZKA: 9051	42.4324	19.4216	37	AU. ZKA: 19109	41.4465	21.0392	4403
AU. ZKA: 9052	42.7500	21.9218	28	AU. ZKA: 19110	43.2507	21.7829	339
AU. ZKA: 9053	46.4330	22.3154	194	AU. ZKA: 19111	35.0885	19.1033	4463
AU. ZKA: 9054	36.0312	20.0445	1505	AU. ZKA: 19112	40.7523	22.1725	1494
AU. ZKA: 9055	33.8500	20.4889	1720	AU. ZKA: 19113	36.5106	19.0205	94
AU. ZKA: 9056	49.6400	20.8164	25	AU. ZKA: 19114	42.0556	23.4910	72
AU. ZKA: 9058	51.0000	25.4493	7	AU. ZKA: 19115	40.9824	23.0860	170
AU. ZKA: 9059	38.9680	21.7723	594	<b>ZUBIETA</b>	<b>39.9856</b>	<b>22.4215</b>	<b>209</b>
AU. ZKA: 9060	76.5045	16.5241	222	AU. ZKA: 20116	37.5238	24.1777	21
				AU. ZKA: 20117	40.1081	22.3864	185
				AU. ZKA: 20118	49.6667	11.2398	3

**AUZO ETA ANALISI UNITATE BAKOITZAREN OSAKETA ADINAREN ARABERA (ADIN TALDE HANDIETAN SAILKATUZ)**  
**COMPOSICIÓN DE LA POBLACIÓN DE CADA BARRIO Y CADA UNIDAD DE ANÁLISIS SEGÚN LA EDAD (EN GRANDES GRUPOS)**

Nº absolutos % por filas	ADINAC					Row Total	Nº absolutos % por filas	ADINAC					Row Total
	0-14 urte	15-29 urte	30-64 urte	65 edo gehiago				0-14 urte	15-29 urte	30-64 urte	65 edo gehiago		
	1.00	2.00	3.00	4.00			1.00	2.00	3.00	4.00			
<b>AUAUZOKA</b>							<b>AUAUZOKA</b>						
1	477	1122	2748	1791	6138		6	1634	2403	4669	766	9472	
<b>PARTE ZAHARRA</b>	7.8	18.3	44.8	29.2	3.5		<b>AIETE</b>	17.3	25.4	49.3	8.1	5.4	
1001	13	45	105	94	257		6022	599	771	1454	165	2989	
	5.1	17.5	40.9	36.6	.1			20.0	25.8	48.6	5.5	1.7	
1002	297	704	1794	1148	3943		6023	12	14	36	23	85	
	7.5	17.9	45.5	29.1	2.2			14.1	16.5	42.4	27.1	.0	
1003	167	373	849	549	1938		6024	172	268	511	101	1052	
	8.6	19.2	43.8	28.3	1.1			16.3	25.5	48.6	9.6	.6	
2	873	2050	4657	2895	10475		6025	124	196	364	63	747	
<b>ERDIALDEA</b>	8.3	19.6	44.5	27.6	5.9			16.6	26.2	48.7	8.4	.4	
2004	230	518	1188	746	2682		6027	73	148	306	65	592	
	8.6	19.3	44.3	27.8	1.5			12.3	25.0	51.7	11.0	.3	
2005	251	570	1218	688	2727		6028	119	265	487	109	980	
	9.2	20.9	44.7	25.2	1.5			12.1	27.0	49.7	11.1	.6	
2006	392	962	2251	1461	5066		6029	120	241	398	54	813	
	7.7	19.0	44.4	28.8	2.9			14.8	29.6	49.0	6.6	.5	
3	106	272	456	137	971		6030	59	101	179	25	364	
<b>MIRAKONTXA</b>	10.9	28.0	47.0	14.1	.5			16.2	27.7	49.2	6.9	.2	
3007	106	272	456	137	971		6031	292	317	726	130	1465	
	10.9	28.0	47.0	14.1	.5			19.9	21.6	49.6	8.9	.8	
4	640	1207	3001	1789	6637		6032	58	65	178	15	316	
<b>AMARA ZAHARRA</b>	9.6	18.2	45.2	27.0	3.8			18.4	20.6	56.3	4.7	.2	
4008	310	574	1418	844	3146		6057	6	17	30	16	69	
	9.9	18.2	45.1	26.8	1.8			8.7	24.6	43.5	23.2	.0	
4009	139	248	686	467	1540		<b>ANTIGUA</b>	1124	2314	5019	2030	10487	
	9.0	16.1	44.5	30.3	.9			10.7	22.1	47.9	19.4	5.9	
4010	146	301	623	357	1427		7033	32	82	141	47	302	
	10.2	21.1	43.7	25.0	.8			10.6	27.2	46.7	15.6	.2	
4011	45	84	274	121	524		7034	213	523	951	484	2171	
	8.6	16.0	52.3	23.1	.3			9.8	24.1	43.8	22.3	1.2	
5	3249	5969	13398	5460	28076		7035	28	62	130	23	243	
<b>AMARA BERRI</b>	11.6	21.3	47.7	19.4	15.9			11.5	25.5	53.5	9.5	.1	
5012	334	846	1892	1294	4366		7036	175	202	514	70	961	
	7.7	19.4	43.3	29.6	2.5			18.2	21.0	53.5	7.3	.5	
5013	1062	1845	3843	1097	7847		7037	99	80	262	48	489	
	13.5	23.5	49.0	14.0	4.4			20.2	16.4	53.6	9.8	.3	
5014	960	2311	4961	2285	10517		7038	36	91	154	38	319	
	9.1	22.0	47.2	21.7	5.9			11.3	28.5	48.3	11.9	.2	
5015	690	609	1848	241	3388		7039	150	304	741	287	1482	
	20.4	18.0	54.5	7.1	1.9			10.1	20.5	50.0	19.4	.8	
5016	3	8	17	5	33		7040	24	78	144	53	299	
	9.1	24.2	51.5	15.2	.0			8.0	26.1	48.2	17.7	.2	
5018	15	39	85	23	162		7041	367	891	1978	978	4214	
	9.3	24.1	52.5	14.2	.1			8.7	21.1	46.9	23.2	2.4	
5019	15	50	118	303	486		7043		1	4	2	7	
	3.1	10.3	24.3	62.3	.3				14.3	57.1	28.6	.0	
5020	99	99	305	68	571								
	17.3	17.3	53.4	11.9	.3								
5021	53	117	226	101	497								
	10.7	23.5	45.5	20.3	.3								
5091	18	45	103	43	209								
	8.6	21.5	49.3	20.6	.1								

	ADINAC					Row Total		ADINAC					Row Total
	Nº absolutos % por filas	0-14 urte	15-29 urte	30-64 urte	65 edo gehiago			Nº absolutos % por filas	0-14 urte	15-29 urte	30-64 urte	65 edo gehiago	
	1.00	2.00	3.00	4.00			1.00	2.00	3.00	4.00			
<b>AUAUZOKA</b>	<b>8</b>	<b>102</b>	<b>186</b>	<b>408</b>	<b>133</b>	<b>829</b>	<b>AUAUZOKA</b>	<b>11</b>	<b>2224</b>	<b>4212</b>	<b>9822</b>	<b>5185</b>	<b>21443</b>
<b>IGELDO</b>	<b>12.3</b>	<b>22.4</b>	<b>49.2</b>	<b>16.0</b>	<b>.5</b>		<b>GROS</b>	<b>10.4</b>	<b>19.6</b>	<b>45.8</b>	<b>24.2</b>	<b>12.1</b>	
8044	37 12.9	66 23.1	132 46.2	51 17.8	286 .2		11068	714 9.3	1413 18.4	3417 44.5	2127 27.7	7671 4.3	
8047	33 11.2	79 26.8	158 53.6	25 8.5	295 .2		11069	904 10.1	1742 19.5	4025 45.0	2282 25.5	8953 5.1	
8048	32 12.9	41 16.5	118 47.6	57 23.0	248 .1		11070	496 13.6	856 23.5	1839 50.6	446 12.3	3637 2.1	
<b>IBAETA</b>	<b>9</b>	<b>1115</b>	<b>1416</b>	<b>3256</b>	<b>971</b>	<b>6758</b>	<b>11071</b>	<b>26</b>	<b>38</b>	<b>107</b>	<b>79</b>	<b>250</b>	
	<b>16.5</b>	<b>21.0</b>	<b>48.2</b>	<b>14.4</b>	<b>3.8</b>			<b>10.4</b>	<b>15.2</b>	<b>42.8</b>	<b>31.6</b>	<b>.1</b>	
9042	15 11.5	32 24.6	48 36.9	35 26.9	130 .1		11072	84 9.0	163 17.5	434 46.6	251 26.9	932 .5	
9049	140 16.9	190 23.0	464 56.1	33 4.0	827 .5		<b>EGIA</b>	<b>12</b>	<b>1386</b>	<b>3066</b>	<b>6893</b>	<b>3227</b>	<b>14572</b>
9050	278 18.9	246 16.7	729 49.6	216 14.7	1469 .8			<b>9.5</b>	<b>21.0</b>	<b>47.3</b>	<b>22.1</b>	<b>8.2</b>	
9051	2 5.4	10 27.0	20 54.1	5 13.5	37 .0		12073	168 8.0	429 20.5	987 47.3	504 24.1	2088 1.2	
9052	2 7.1	8 28.6	13 46.4	5 17.9	28 .0		12074	5 3.1	34 20.9	94 57.7	30 18.4	163 .1	
9053	13 6.7	46 23.7	89 45.9	46 23.7	194 .1		12076	174 9.4	444 24.0	908 49.0	327 17.6	1853 1.0	
9054	235 15.6	423 28.1	710 47.2	137 9.1	1505 .9		12077	82 11.4	138 19.1	360 49.9	141 19.6	721 .4	
9055	344 20.0	318 18.5	852 49.5	206 12.0	1720 1.0		12078	134 18.8	109 15.3	342 47.9	129 18.1	714 .4	
9056	1 4.0	2 8.0	15 60.0	7 28.0	25 .0		12079	690 8.3	1740 21.0	3808 46.0	2045 24.7	8283 4.7	
9058		2 28.6	3 42.9	2 28.6	7 .0		12080	122 20.4	142 23.8	316 52.9	17 2.8	597 .3	
9059	83 14.0	137 23.1	281 47.3	93 15.7	594 .3		12081	11 7.2	30 19.6	78 51.0	34 22.2	153 .1	
9060	2 .9	2 .9	32 14.4	186 83.8	222 .1		<b>LOIOLA</b>	<b>13</b>	<b>604</b>	<b>1164</b>	<b>2393</b>	<b>720</b>	<b>4881</b>
<b>AÑORGA</b>	<b>10</b>	<b>305</b>	<b>552</b>	<b>1111</b>	<b>305</b>	<b>2273</b>		<b>12.4</b>	<b>23.8</b>	<b>49.0</b>	<b>14.8</b>	<b>2.8</b>	
	<b>13.4</b>	<b>24.3</b>	<b>48.9</b>	<b>13.4</b>	<b>1.3</b>		13082	486 12.3	914 23.2	1966 49.8	581 14.7	3947 2.2	
10061	2 8.3	2 8.3	17 70.8	3 12.5	24 .0		13083	15 12.3	27 22.1	64 52.5	16 13.1	122 .1	
10062	5 4.1	42 34.1	57 46.3	19 15.4	123 .1		13084	16 44.4	10 27.8	10 27.8		36 .0	
10063	237 16.9	339 24.2	719 51.2	108 7.7	1403 .8		13085	78 11.4	187 27.4	305 44.7	113 16.5	683 .4	
10064		7 9.3	21 28.0	47 62.7	75 .0		13086	9 9.7	26 28.0	48 51.6	10 10.8	93 .1	
10065	49 8.6	145 25.5	259 45.6	115 20.2	568 .3		<b>MARTUTENE</b>	<b>14</b>	<b>299</b>	<b>554</b>	<b>1114</b>	<b>383</b>	<b>2350</b>
10066	2 10.0	7 35.0	7 35.0	4 20.0	20 .0			<b>12.7</b>	<b>23.6</b>	<b>47.4</b>	<b>16.3</b>	<b>1.3</b>	
10067	10 16.7	10 16.7	31 51.7	9 15.0	60 .0		14026	19 24.7	17 22.1	31 40.3	10 13.0	77 .0	
							14087	21 7.9	61 22.8	127 47.6	58 21.7	267 .2	
							14088	7 11.3	17 27.4	27 43.5	11 17.7	62 .0	
							14089	247 13.4	439 23.7	880 47.6	284 15.4	1850 1.0	
							14090	5 5.3	20 21.3	49 52.1	20 21.3	94 .1	

Nº absolutos % por filas	ADINAC					Row Total	Nº absolutos % por filas	ADINAC					Row Total
	0-14 urte	15-29 urte	30-64 urte	65 edo g ehiago	4.00			0-14 urte	15-29 urte	30-64 urte	65 edo g ehiago	4.00	
<b>UAUZOKA</b>	<b>15</b>	<b>403</b>	<b>775</b>	<b>1605</b>	<b>674</b>	<b>3457</b>	<b>AUAUZOKA</b>	<b>19</b>	<b>2776</b>	<b>5815</b>	<b>10171</b>	<b>2342</b>	<b>21104</b>
<b>ALIA</b>		<b>11.7</b>	<b>22.4</b>	<b>46.4</b>	<b>19.5</b>	<b>2.0</b>	<b>ALTZA</b>		<b>13.2</b>	<b>27.6</b>	<b>48.2</b>	<b>11.1</b>	<b>11.9</b>
15092		240 11.5	446 21.4	963 46.2	435 20.9	2084 1.2	19104		195 10.8	500 27.7	829 46.0	278 15.4	1802 1.0
15093		26 9.0	78 27.0	149 51.6	36 12.5	289 .2	19107		1290 15.9	2208 27.3	4008 49.5	588 7.3	8094 4.6
15094		3 6.0	12 24.0	26 52.0	9 18.0	50 .0	19108		14 8.1	43 24.9	79 45.7	37 21.4	173 .1
15095		15 38.5		22 56.4	2 5.1	39 .0	19109		403 9.2	1225 27.8	2075 47.1	700 15.9	4403 2.5
15119		119 12.0	239 24.0	445 44.7	192 19.3	995 .6	19110		32 9.4	77 22.7	156 46.0	74 21.8	339 .2
<b>16</b>		<b>2618</b>	<b>4044</b>	<b>8321</b>	<b>1968</b>	<b>16951</b>	<b>19111</b>		<b>646</b>	<b>1308</b>	<b>2175</b>	<b>334</b>	<b>4463</b>
<b>INTXAURRONDO</b>		<b>15.4</b>	<b>23.9</b>	<b>49.1</b>	<b>11.6</b>	<b>9.6</b>			<b>14.5</b>	<b>29.3</b>	<b>48.7</b>	<b>7.5</b>	<b>2.5</b>
16096		129 9.6	257 19.1	611 45.5	346 25.8	1343 .8	19112		159 10.6	368 24.6	688 46.1	279 18.7	1494 .8
16097		815 12.0	1525 22.5	3287 48.5	1146 16.9	6773 3.8	19113		5 5.3	35 37.2	46 48.9	8 8.5	94 .1
16098		779 20.5	934 24.6	1801 47.4	286 7.5	3800 2.1	19114		9 12.5	17 23.6	32 44.4	14 19.4	72 .0
16099		895 17.8	1328 26.4	2622 52.1	190 3.8	5035 2.8	19115		23 13.5	34 20.0	83 48.8	30 17.6	170 .1
<b>17</b>		<b>828</b>	<b>2143</b>	<b>3847</b>	<b>1188</b>	<b>8006</b>	<b>20</b>		<b>30</b>	<b>49</b>	<b>98</b>	<b>32</b>	<b>209</b>
<b>BIDEBIETA</b>		<b>10.3</b>	<b>26.8</b>	<b>48.1</b>	<b>14.8</b>	<b>4.5</b>	<b>ZUBIETA</b>		<b>14.4</b>	<b>23.4</b>	<b>46.9</b>	<b>15.3</b>	<b>.1</b>
17100		239 9.3	724 28.2	1270 49.5	335 13.0	2568 1.5	20116		5 23.8	4 19.0	10 47.6	2 9.5	21 .0
17101		325 13.7	642 27.1	1126 47.6	273 11.5	2366 1.3	20117		25 13.5	45 24.3	85 45.9	30 16.2	185 .1
17102		143 8.3	382 22.1	801 46.3	403 23.3	1729 1.0	20118				3 100.0		3 .0
17103		121 9.0	395 29.4	650 48.4	177 13.2	1343 .8	Column Total		20975 11.9	39745 22.5	83835 47.4	32353 18.3	176908 100.0
<b>18</b>		<b>182</b>	<b>432</b>	<b>848</b>	<b>357</b>	<b>1819</b>							
<b>HERRERA</b>		<b>10.0</b>	<b>23.7</b>	<b>46.6</b>	<b>19.6</b>	<b>1.0</b>							
18105		29 10.1	93 32.5	129 45.1	35 12.2	286 .2							
18106		153 10.0	339 22.1	719 46.9	322 21.0	1533 .9							

# Jaiolekua (Analisi Unitateka)

## Lugar de nacimiento (por Unidades de Análisis)

ONOSTIAKO BIZTANLEEN JAIOLEKUA, BIZI DIRENEKO AUZO ETA ANALISI UNITATEAREN ARABERA  
 POBLACIÓN DE DONOSTIA POR LUGAR DE NACIMIENTO, SEGÚN EL BARRIO Y LA UNIDAD DE ANÁLISIS DE RESIDENCIA

		JAIOLEKU									
Nº absolutos % por filas		DONOSTIA N BERTAN	DONOSTIA LDEAN	GIPUZKOA N	ARABAN	NAFARROA N	BIZKAIAN	ESTATUAN	ATZERRIA N	Row Total	
		1	2	3	4	5	6	7	8		
<b>AUAUZOKA</b>	<b>1</b>	4105 66.9	189 3.1	710 11.6	59 1.0	287 4.7	138 2.2	516 8.4	134 2.2	6138 3.5	
	<b>PARTE ZAHARRA</b>										
	1001	211 82.1	6 2.3	14 5.4		6 2.3	3 1.2	11 4.3	6 2.3	257 .1	
	1002	2658 67.4	118 3.0	460 11.7	36 .9	187 4.7	75 1.9	330 8.4	79 2.0	3943 2.2	
	1003	1236 63.8	65 3.4	236 12.2	23 1.2	94 4.9	60 3.1	175 9.0	49 2.5	1938 1.1	
	<b>2</b>	6191 59.1	383 3.7	1523 14.5	100 1.0	474 4.5	342 3.3	1186 11.3	276 2.6	10475 5.9	
	<b>ERDIALDEA</b>										
	2004	1617 60.3	101 3.8	370 13.8	24 .9	100 3.7	90 3.4	298 11.1	82 3.1	2682 1.5	
	2005	1490 54.6	99 3.6	454 16.6	24 .9	138 5.1	94 3.4	347 12.7	81 3.0	2727 1.5	
	2006	3084 60.9	183 3.6	699 13.8	52 1.0	236 4.7	158 3.1	541 10.7	113 2.2	5066 2.9	
	<b>3</b>	488 50.3	61 6.3	175 18.0	19 2.0	37 3.8	36 3.7	121 12.5	34 3.5	971 .5	
	<b>MIRAKONTXA</b>										
	3007	488 50.3	61 6.3	175 18.0	19 2.0	37 3.8	36 3.7	121 12.5	34 3.5	971 .5	
	<b>4</b>	4140 62.4	177 2.7	630 9.5	77 1.2	338 5.1	164 2.5	969 14.6	142 2.1	6637 3.8	
	<b>AMARA ZAHARRA</b>										
	4008	1989 63.2	90 2.9	352 11.2	37 1.2	153 4.9	87 2.8	360 11.4	78 2.5	3146 1.8	
	4009	938 60.9	45 2.9	125 8.1	17 1.1	83 5.4	44 2.9	261 16.9	27 1.8	1540 .9	
	4010	920 64.5	26 1.8	89 6.2	14 1.0	79 5.5	21 1.5	256 17.9	22 1.5	1427 .8	
	4011	293 55.9	16 3.1	64 12.2	9 1.7	23 4.4	12 2.3	92 17.6	15 2.9	524 .3	
	<b>5</b>	15581 55.5	972 3.5	3238 11.5	316 1.1	1446 5.2	885 3.2	5067 18.0	571 2.0	28076 15.9	
	<b>AMARA BERRI</b>										
	5012	2446 56.0	149 3.4	490 11.2	51 1.2	203 4.6	149 3.4	794 18.2	84 1.9	4366 2.5	
	5013	4261 54.3	228 2.9	1080 13.8	99 1.3	382 4.9	307 3.9	1349 17.2	141 1.8	7847 4.4	
	5014	5832 55.5	368 3.5	1117 10.6	118 1.1	595 5.7	285 2.7	1938 18.4	264 2.5	10517 5.9	
	5015	1935 57.1	138 4.1	379 11.2	28 .8	153 4.5	89 2.6	620 18.3	46 1.4	3388 1.9	
	5016	19 57.6	2 6.1	6 18.2		2 6.1		4 12.1		33 .0	
	5018	105 64.8	24 14.8	17 10.5		4 2.5	3 1.9	7 4.3	2 1.2	162 .1	
	5019	211 43.4	18 3.7	72 14.8	9 1.9	44 9.1	19 3.9	106 21.8	7 1.4	486 .3	
	5020	346 60.6	16 2.8	34 6.0	3 .5	30 5.3	20 3.5	111 19.4	11 1.9	571 .3	
	5021	271 54.5	20 4.0	29 5.8	8 1.6	27 5.4	12 2.4	120 24.1	10 2.0	497 .3	
	5091	155 74.2	9 4.3	14 6.7		6 2.9	1 .5	18 8.6	6 2.9	209 .1	

		JAIOLEKU								Row Total
Nº absolutos % por filas		DONOSTIA N BERTAN	DONOSTIA LDEAN	GIPUZKOA N	ARABAN	NAFARROA N	BIZKAIAN	ESTATUAN	ATZERRIA N	
		1	2	3	4	5	6	7	8	
UAUZOKA	6	5756	385	996	74	325	345	1373	218	9472
AIETE		60.8	4.1	10.5	.8	3.4	3.6	14.5	2.3	5.4
	6022	1869	109	264	27	96	142	402	80	2989
		62.5	3.6	8.8	.9	3.2	4.8	13.4	2.7	1.7
	6023	63	3	10		3		5	1	85
		74.1	3.5	11.8		3.5		5.9	1.2	.0
	6024	624	45	119	7	43	37	146	31	1052
		59.3	4.3	11.3	.7	4.1	3.5	13.9	2.9	.6
	6025	471	29	69	7	27	25	107	12	747
		63.1	3.9	9.2	.9	3.6	3.3	14.3	1.6	.4
	6027	373	19	39	2	14	14	124	7	592
		63.0	3.2	6.6	.3	2.4	2.4	20.9	1.2	.3
	6028	585	36	127	8	43	19	140	22	980
		59.7	3.7	13.0	.8	4.4	1.9	14.3	2.2	.6
	6029	418	60	136	9	26	48	96	20	813
		51.4	7.4	16.7	1.1	3.2	5.9	11.8	2.5	.5
	6030	220	14	46	4	11	7	52	10	364
		60.4	3.8	12.6	1.1	3.0	1.9	14.3	2.7	.2
	6031	877	58	160	10	54	35	250	21	1465
		59.9	4.0	10.9	.7	3.7	2.4	17.1	1.4	.8
	6032	197	10	25		7	18	46	13	316
		62.3	3.2	7.9		2.2	5.7	14.6	4.1	.2
	6057	59	2	1		1		5	1	69
		85.5	2.9	1.4		1.4		7.2	1.4	.0
ANTIGUA	7	6229	380	1317	101	486	388	1384	202	10487
		59.4	3.6	12.6	1.0	4.6	3.7	13.2	1.9	5.9
	7033	176	9	54		8	16	31	8	302
		58.3	3.0	17.9		2.6	5.3	10.3	2.6	.2
	7034	1362	68	261	21	87	115	212	45	2171
		62.7	3.1	12.0	1.0	4.0	5.3	9.8	2.1	1.2
	7035	135	10	31	1	7	11	39	9	243
		55.6	4.1	12.8	.4	2.9	4.5	16.0	3.7	.1
	7036	502	50	204	16	27	39	113	10	961
		52.2	5.2	21.2	1.7	2.8	4.1	11.8	1.0	.5
	7037	303	22	72	4	17	14	49	8	489
		62.0	4.5	14.7	.8	3.5	2.9	10.0	1.6	.3
	7038	184	9	40	2	3	28	41	12	319
		57.7	2.8	12.5	.6	.9	8.8	12.9	3.8	.2
	7039	924	58	131	10	79	34	227	19	1482
		62.3	3.9	8.8	.7	5.3	2.3	15.3	1.3	.8
	7040	143	5	55	3	20	16	41	16	299
		47.8	1.7	18.4	1.0	6.7	5.4	13.7	5.4	.2
	7041	2499	148	468	44	237	115	628	75	4214
		59.3	3.5	11.1	1.0	5.6	2.7	14.9	1.8	2.4
	7043	1	1	1		1		3		7
		14.3	14.3	14.3		14.3		42.9		.0
IGELDO	8	618	33	67	2	14	18	55	22	829
		74.5	4.0	8.1	.2	1.7	2.2	6.6	2.7	.5
	8044	227	10	19		4	5	17	4	286
		79.4	3.5	6.6		1.4	1.7	5.9	1.4	.2
	8047	194	20	33	2	5	8	18	15	295
		65.8	6.8	11.2	.7	1.7	2.7	6.1	5.1	.2
	8048	197	3	15		5	5	20	3	248
		79.4	1.2	6.0		2.0	2.0	8.1	1.2	.1

JAIOLEKU

Nº absolutos  
% por filas

		DONOSTIA	DONOSTIA	GIPUZKOA	ARABAN	NAFARROA	BIZKAIAN	ESTATUAN	ATZERRIA	Row Total
		N BERTAN 1	LDEAN 2	N 3	4	N 5	6	7	N 8	
<b>IUAUZOKA</b>	<b>9</b>	3978	285	805	68	255	282	921	164	6758
<b>IBAETA</b>		58.9	4.2	11.9	1.0	3.8	4.2	13.6	2.4	3.8
	9042	80	13	26	1	2		6	2	130
		61.5	10.0	20.0	.8	1.5		4.6	1.5	.1
	9049	478	30	102	10	20	48	105	34	827
		57.8	3.6	12.3	1.2	2.4	5.8	12.7	4.1	.5
	9050	828	50	192	15	71	73	212	28	1469
		56.4	3.4	13.1	1.0	4.8	5.0	14.4	1.9	.8
	9051	19	1			3	1	13		37
		51.4	2.7			8.1	2.7	35.1		.0
	9052	22	2	1				3		28
		78.6	7.1	3.6				10.7		.0
	9053	141	11	20		5	4	12	1	194
		72.7	5.7	10.3		2.6	2.1	6.2	.5	.1
	9054	831	63	226	16	53	83	198	35	1505
		55.2	4.2	15.0	1.1	3.5	5.5	13.2	2.3	.9
	9055	1117	74	122	19	49	49	238	52	1720
		64.9	4.3	7.1	1.1	2.8	2.8	13.8	3.0	1.0
	9056	18		2		2		2	1	25
		72.0		8.0		8.0		8.0	4.0	.0
	9058	5	1	1						7
		71.4	14.3	14.3						.0
	9059	366	20	73	1	26	17	81	10	594
		61.6	3.4	12.3	.2	4.4	2.9	13.6	1.7	.3
	9060	73	20	40	6	24	7	51	1	222
		32.9	9.0	18.0	2.7	10.8	3.2	23.0	.5	.1
<b>AÑORGA</b>	<b>10</b>	1571	120	216	11	101	29	189	36	2273
		69.1	5.3	9.5	.5	4.4	1.3	8.3	1.6	1.3
	10061	18		2		2	1		1	24
		75.0		8.3		8.3	4.2		4.2	.0
	10062	86	7	17		5		6	2	123
		69.9	5.7	13.8		4.1		4.9	1.6	.1
	10063	947	58	140	4	57	19	150	28	1403
		67.5	4.1	10.0	.3	4.1	1.4	10.7	2.0	.8
	10064	46	6	9	1	7		6		75
		61.3	8.0	12.0	1.3	9.3		8.0		.0
	10065	420	47	37	6	27	8	19	4	568
		73.9	8.3	6.5	1.1	4.8	1.4	3.3	.7	.3
	10066	7		7		1		4	1	20
		35.0		35.0		5.0		20.0	5.0	.0
	10067	47	2	4		2	1	4		60
		78.3	3.3	6.7		3.3	1.7	6.7		.0
<b>GROS</b>	<b>11</b>	12740	932	2093	231	1138	578	3247	484	21443
		59.4	4.3	9.8	1.1	5.3	2.7	15.1	2.3	12.1
	11068	4546	340	772	70	408	212	1103	220	7671
		59.3	4.4	10.1	.9	5.3	2.8	14.4	2.9	4.3
	11069	5350	356	856	122	494	252	1339	184	8953
		59.8	4.0	9.6	1.4	5.5	2.8	15.0	2.1	5.1
	11070	2179	199	385	28	165	86	551	44	3637
		59.9	5.5	10.6	.8	4.5	2.4	15.1	1.2	2.1
	11071	125	11	22	3	16	1	68	4	250
		50.0	4.4	8.8	1.2	6.4	.4	27.2	1.6	.1
	11072	540	26	58	8	55	27	186	32	932
		57.9	2.8	6.2	.9	5.9	2.9	20.0	3.4	.5

		JAIOLEKU								Row Total
Nº absolutos % por filas		DONOSTIA N BERTAN	DONOSTIA LDEAN	GIPUZKOA N	ARABAN	NAFARROA N	BIZKAIA	ESTATUAN	ATZERRIA N	
		1	2	3	4	5	6	7	8	
<b>JAUZOKA</b>										
	<b>12</b>	8445	379	1053	158	885	248	3198	206	14572
<b>EGIA</b>		58.0	2.6	7.2	1.1	6.1	1.7	21.9	1.4	8.2
	12073	1182	78	216	26	131	50	369	36	2088
		56.6	3.7	10.3	1.2	6.3	2.4	17.7	1.7	1.2
	12074	48	3	8	9	7	1	86	1	163
		29.4	1.8	4.9	5.5	4.3	.6	52.8	.6	.1
	12076	1171	75	131	17	78	42	296	43	1853
		63.2	4.0	7.1	.9	4.2	2.3	16.0	2.3	1.0
	12077	413	22	44	7	43	10	166	16	721
		57.3	3.1	6.1	1.0	6.0	1.4	23.0	2.2	.4
	12078	475	17	41	4	33	10	132	2	714
		66.5	2.4	5.7	.6	4.6	1.4	18.5	.3	.4
	12079	4665	154	567	92	572	126	2010	97	8283
		56.3	1.9	6.8	1.1	6.9	1.5	24.3	1.2	4.7
	12080	391	28	36	3	12	7	111	9	597
		65.5	4.7	6.0	.5	2.0	1.2	18.6	1.5	.3
	12081	100	2	10		9	2	28	2	153
		65.4	1.3	6.5		5.9	1.3	18.3	1.3	.1
<b>LOIOLA</b>	<b>13</b>	2851	98	262	36	201	84	1248	101	4881
		58.4	2.0	5.4	.7	4.1	1.7	25.6	2.1	2.8
	13082	2351	77	215	28	165	67	972	72	3947
		59.6	2.0	5.4	.7	4.2	1.7	24.6	1.8	2.2
	13083	42		2		5	2	67	4	122
		34.4		1.6		4.1	1.6	54.9	3.3	.1
	13084	16		1			1	18		36
		44.4		2.8			2.8	50.0		.0
	13085	399	14	40	6	28	13	178	5	683
		58.4	2.0	5.9	.9	4.1	1.9	26.1	.7	.4
	13086	43	7	4	2	3	1	13	20	93
		46.2	7.5	4.3	2.2	3.2	1.1	14.0	21.5	.1
<b>MARTUTENE</b>	<b>14</b>	1402	50	113	11	101	16	603	54	2350
		59.7	2.1	4.8	.5	4.3	.7	25.7	2.3	1.3
	14026	63	5	6				3		77
		81.8	6.5	7.8				3.9		.0
	14087	164	6	22	1	22	3	41	8	267
		61.4	2.2	8.2	.4	8.2	1.1	15.4	3.0	.2
	14088	46	4	5		2		5		62
		74.2	6.5	8.1		3.2		8.1		.0
	14089	1074	35	68	9	72	13	540	39	1850
		58.1	1.9	3.7	.5	3.9	.7	29.2	2.1	1.0
	14090	55		12	1	5		14	7	94
		58.5		12.8	1.1	5.3		14.9	7.4	.1
<b>ULIA</b>	<b>15</b>	2140	161	298	34	153	86	506	79	3457
		61.9	4.7	8.6	1.0	4.4	2.5	14.6	2.3	2.0
	15092	1270	86	189	21	104	55	319	40	2084
		60.9	4.1	9.1	1.0	5.0	2.6	15.3	1.9	1.2
	15093	217	6	14	1	8	6	26	11	289
		75.1	2.1	4.8	.3	2.8	2.1	9.0	3.8	.2
	15094	32	4	5		3		4	2	50
		64.0	8.0	10.0		6.0		8.0	4.0	.0
	15095	17	1	1		2	1	11	6	39
		43.6	2.6	2.6		5.1	2.6	28.2	15.4	.0
	15119	604	64	89	12	36	24	146	20	995
		60.7	6.4	8.9	1.2	3.6	2.4	14.7	2.0	.6



		JAIOLEKU								
Nº absolutos % por filas		DONOSTIA N BERTAN	DONOSTIA LDEAN	GIPUZKOA N	ARABAN 4	NAFARROA N	BIZKAIAN 6	ESTATUAN 7	ATZERRIA N	Row Total
		1	2	3	4	5	6	7	8	
JAUZOKA	16	10402	584	932	132	592	295	3607	407	16951
INTXAURRONDO		61.4	3.4	5.5	.8	3.5	1.7	21.3	2.4	9.6
16096		756	76	108	18	72	51	229	33	1343
		56.3	5.7	8.0	1.3	5.4	3.8	17.1	2.5	.8
16097		4039	242	365	58	299	103	1534	133	6773
		59.6	3.6	5.4	.9	4.4	1.5	22.6	2.0	3.8
16098		2453	121	170	23	115	53	728	137	3800
		64.6	3.2	4.5	.6	3.0	1.4	19.2	3.6	2.1
16099		3154	145	289	33	106	88	1116	104	5035
		62.6	2.9	5.7	.7	2.1	1.7	22.2	2.1	2.8
BIDEBIETA	17	4389	488	337	29	218	144	2236	165	8006
		54.8	6.1	4.2	.4	2.7	1.8	27.9	2.1	4.5
17100		1395	115	126	10	67	49	754	52	2568
		54.3	4.5	4.9	.4	2.6	1.9	29.4	2.0	1.5
17101		1264	180	72	10	63	28	683	66	2366
		53.4	7.6	3.0	.4	2.7	1.2	28.9	2.8	1.3
17102		943	90	57	5	44	23	542	25	1729
		54.5	5.2	3.3	.3	2.5	1.3	31.3	1.4	1.0
17103		787	103	82	4	44	44	257	22	1343
		58.6	7.7	6.1	.3	3.3	3.3	19.1	1.6	.8
HERRERA	18	1092	131	112	6	75	41	330	32	1819
		60.0	7.2	6.2	.3	4.1	2.3	18.1	1.8	1.0
18105		179	30	12	2	8	11	34	10	286
		62.6	10.5	4.2	.7	2.8	3.8	11.9	3.5	.2
18106		913	101	100	4	67	30	296	22	1533
		59.6	6.6	6.5	.3	4.4	2.0	19.3	1.4	.9
ALTZA	19	11530	755	589	107	574	191	6961	397	21104
		54.6	3.6	2.8	.5	2.7	.9	33.0	1.9	11.9
19104		979	90	54	5	51	23	543	57	1802
		54.3	5.0	3.0	.3	2.8	1.3	30.1	3.2	1.0
19107		4654	251	247	43	245	81	2428	145	8094
		57.5	3.1	3.1	.5	3.0	1.0	30.0	1.8	4.6
19108		92	12	12	2	2	4	45	4	173
		53.2	6.9	6.9	1.2	1.2	2.3	26.0	2.3	.1
19109		2094	81	72	19	106	29	1939	63	4403
		47.6	1.8	1.6	.4	2.4	.7	44.0	1.4	2.5
19110		200	34	12	5	13	12	60	3	339
		59.0	10.0	3.5	1.5	3.8	3.5	17.7	.9	.2
19111		2437	118	106	24	88	20	1598	72	4463
		54.6	2.6	2.4	.5	2.0	.4	35.8	1.6	2.5
19112		870	132	72	8	59	20	298	35	1494
		58.2	8.8	4.8	.5	3.9	1.3	19.9	2.3	.8
19113		48	12	2		6		25	1	94
		51.1	12.8	2.1		6.4		26.6	1.1	.1
19114		42	12	2		3		1	12	72
		58.3	16.7	2.8		4.2		1.4	16.7	.0
19115		114	13	10	1	1	2	24	5	170
		67.1	7.6	5.9	.6	.6	1.2	14.1	2.9	.1

		JAIOLEKU								
Nº absolutos % por filas		DONOSTIA N BERTAN	DONOSTIA LDEAN	GIPUZKOA N	ARABAN	NAFARROA N	BIZKAIA	ESTATUAN	ATZERRIA N	Row Total
		1	2	3	4	5	6	7	8	
UAUZOKA	20	119	46	21		5	5	12	1	209
ZUBIETA		56.9	22.0	10.0		2.4	2.4	5.7	.5	.1
	20116	8	3	3			4	2	1	21
		38.1	14.3	14.3			19.0	9.5	4.8	.0
	20117	108	43	18		5	1	10		185
		58.4	23.2	9.7		2.7	.5	5.4		.1
	20118	3								3
		100.0								.0
Column	Total	103767	6609	15487	1571	7705	4315	33729	3725	176908
		58.7	3.7	8.8	.9	4.4	2.4	19.1	2.1	100.0

**DONOSTIAKO BIZTANLEEN JAIOLEKUA, BIZI DIRENEKO AUZO ETA ANALISI UNITATEAREN ARABERA, ADINAREN ERAGINA**  
**AIHESTUZ (HORRETARAKO, 50 ETA 64 BITARTEKO ADINTARTEA SOILIK HARTUZ)**  
**POBLACIÓN DE DONOSTIA POR LUGAR DE NACIMIENTO. SEGÚN EL BARRIO Y LA UNIDAD DE ANÁLISIS DE RESIDENCIA, NEUTRALIZANDO**  
**EL INFLUJO DE LA EDAD (TOMANDO TAN SOLO A L@S RESIDENTES DE 50 A 64 AÑOS)**

% por filas	JAIOLEKU-								Row Total
	DONOSTIA N BERTAN 1	DONOSTIA LDEAN 2	GIPUZKOA N 3	ARABAN 4	NAFARROA N 5	BIZKAIAN 6	ESTATUAN 7	ATZERRIA N 8	
<b>UAUZOKA</b>									
<b>1</b>	56.1	4.2	12.6	.8	7.1	3.1	14.0	2.0	1087
<b>PARTE ZAHARRA</b>									3.6
1001	71.0	6.5	9.7				12.9		31
1002	56.8	4.5	12.4	.8	7.4	3.1	13.1	1.8	715
1003	53.4	3.5	13.2	.9	7.0	3.5	15.8	2.6	341
									1.1
<b>2</b>	45.4	5.9	18.0	.8	6.5	4.3	16.6	2.5	1903
<b>ERDIALDEA</b>									6.3
2004	50.5	6.2	14.6	.4	5.7	3.5	16.2	2.9	487
2005	37.0	5.5	23.2	1.0	6.5	4.2	20.4	2.2	495
2006	47.2	6.1	17.0	1.0	6.8	4.7	14.8	2.4	921
									3.0
<b>3</b>	32.7	8.6	24.5	2.3	6.8	6.4	17.3	1.4	220
<b>MIRAKONTXA</b>									.7
3007	32.7	8.6	24.5	2.3	6.8	6.4	17.3	1.4	220
									.7
<b>4</b>	48.3	3.5	9.4	1.2	7.6	3.7	25.1	1.2	1177
<b>AMARA ZAHARRA</b>									3.9
4008	51.2	4.1	11.6	.7	8.7	4.3	18.3	1.1	541
4009	49.1	4.1	7.2	.7	6.1	3.8	28.7	.3	293
4010	46.6	2.1	6.7	1.7	6.7	2.5	32.4	1.3	238
4011	34.3	1.9	10.5	3.8	8.6	2.9	34.3	3.8	105
									.3
<b>5</b>	34.3	5.2	13.0	1.5	8.5	4.1	31.3	2.1	4970
<b>AMARA BERRI</b>									16.4
5012	38.4	3.8	13.4	1.3	6.9	4.8	28.3	3.1	709
5013	33.5	4.5	15.6	1.7	7.8	4.3	30.6	2.0	1393
5014	35.6	5.9	11.4	1.3	9.3	4.0	30.4	2.0	2149
5015	21.8	5.3	13.8	1.8	11.3	3.3	41.8	1.3	400
5016	55.6		11.1		11.1		22.2		9
5018	43.5	17.4	19.6		4.3	4.3	8.7	2.2	46
5019	31.3	6.0	20.9		6.0	1.5	31.3	3.0	67
5020	34.3	3.0	7.5	1.5	3.0	9.0	40.3	1.5	67
5021	27.7	6.4	4.3	3.2	7.4	3.2	45.7	2.1	94
5091	58.3	2.8			11.1		27.8		36
									.1

		JAIOLEKU								Row Total
% por filas		DONOSTIA N BERTAN 1	DONOSTIA LDEAN 2	GIPUZKOA N 3	ARABAN 4	NAFARROA N 5	BIZKAIA 6	ESTATUAN 7	ATZERRIA N 8	
JAUZOKA	6	39.6	6.8	12.3	.5	7.5	4.1	27.2	2.0	1540 5.1
AIETE										
	6022	39.6	7.2	10.4	.9	7.2	6.1	26.1	2.5	444 1.5
	6023	61.5		15.4		7.7		7.7	7.7	13 .0
	6024	45.5	7.9	13.6		8.9	3.1	16.8	4.2	191 .6
	6025	40.9	5.2	13.9		8.7	2.6	27.8	.9	115 .4
	6027	32.8	3.0	3.7	.7	6.7	3.7	48.5	.7	134 .4
	6028	44.9	4.5	12.6	.5	9.6	2.5	24.2	1.0	198 .7
	6029	27.1	15.5	21.3		7.7	9.0	18.1	1.3	155 .5
	6030	29.1	5.5	16.4		7.3	1.8	38.2	1.8	55 .2
	6031	35.5	4.7	13.4	1.2	5.2	1.2	37.8	1.2	172 .6
	6032	58.3	4.2	10.4		4.2		18.8	4.2	48 .2
	6057	80.0	6.7					13.3		15 .0
ANTIGUA	7	43.4	5.4	16.0	.8	6.8	5.4	20.8	1.4	1921 6.3
	7033	47.4	3.5	12.3		3.5	7.0	22.8	3.5	57 .2
	7034	49.4	5.1	17.9	.3	5.6	8.7	11.3	1.8	391 1.3
	7035	26.0	4.0	20.0		10.0	8.0	26.0	6.0	50 .2
	7036	34.3	10.0	25.0	1.4	4.3	7.1	17.9		140 .5
	7037	30.2	11.6	16.3	2.3	4.7		34.9		43 .1
	7038	53.5	4.2	18.3	1.4		9.9	8.5	4.2	71 .2
	7039	44.4	6.1	10.7		8.0	4.2	26.4		261 .9
	7040	20.3	1.3	26.6		13.9	11.4	22.8	3.8	79 .3
	7041	44.6	4.8	14.1	1.3	7.4	2.9	23.8	1.1	829 2.7
IGELDO	8	54.2	6.9	14.6	.7	2.1	7.6	11.8	2.1	144 .5
	8044	59.5	7.1	11.9			9.5	11.9		42 .1
	8047	42.6	11.5	19.7	1.6	3.3	8.2	9.8	3.3	61 .2
	8048	65.9		9.8		2.4	4.9	14.6	2.4	41 .1

% por filas		JAIOLEKU								Row Total
		DONOSTIA N BERTAN 1	DONOSTIA LDEAN 2	GIPUZKOA N 3	ARABAN 4	NAFARROA N 5	BIZKAIA 6	ESTATUAN 7	ATZERRIA N 8	
<b>UAUZOKA</b>	<b>9</b>	35.3	6.7	16.8	1.1	6.2	6.7	24.7	2.5	834 2.7
<b>IBAETA</b>										
	9042	55.6	5.6	27.8		11.1				18 .1
	9049	29.1	4.7	18.9	3.1	7.1	9.4	22.8	4.7	127 .4
	9050	35.3	4.7	15.3		8.7	5.3	26.7	4.0	150 .5
	9051	33.3	11.1			11.1		44.4		9 .0
	9052	75.0						25.0		4 .0
	9053	60.0	10.0	12.0		8.0	4.0	6.0		50 .2
	9054	27.0	5.6	19.8	.8	5.6	9.7	29.4	2.0	248 .8
	9055	39.8	11.9	8.5	1.7	3.4	5.9	25.4	3.4	118 .4
	9056	66.7		16.7		16.7				6 .0
	9058	100.0								2 .0
	9059	36.9	7.1	21.4		4.8	2.4	27.4		84 .3
	9060	38.9	11.1	22.2	5.6		5.6	16.7		18 .1
<b>AÑORGA</b>	<b>10</b>	48.1	8.1	15.0	.9	7.5	2.3	16.4	1.7	347 1.1
	10061	60.0		10.0		20.0	10.0			10 .0
	10062	42.3	7.7	26.9		3.8		15.4	3.8	26 .1
	10063	39.1	5.2	17.2		8.6	2.3	25.3	2.3	174 .6
	10064	42.9	14.3			14.3		28.6		7 .0
	10065	60.0	13.0	8.7	2.6	6.1	2.6	6.1	.9	115 .4
	10066	40.0		60.0						5 .0
	10067	80.0	10.0	10.0						10 .0
<b>GROS</b>	<b>11</b>	42.4	6.4	11.5	1.3	8.0	3.3	25.4	1.8	3737 12.3
	11068	45.3	6.8	12.0	1.3	7.8	3.3	20.9	2.7	1348 4.4
	11069	43.8	5.5	11.2	1.4	8.2	3.1	26.1	.8	1552 5.1
	11070	34.1	9.4	12.3	1.1	7.4	3.8	30.5	1.4	636 2.1
	11071	34.0	4.0	8.0	2.0	14.0	2.0	36.0		50 .2
	11072	39.7	1.3	6.6	.7	8.6	4.6	32.5	6.0	151 .5

		JAIOLEKU								
% por filas		DONOSTIA N BERTAN	DONOSTIA LDEAN	GIPUZKOA N	ARABAN	NAFARROA N	BIZKAIAN	ESTATUAN	ATZERRIA N	Row Total
		1	2	3	4	5	6	7	8	
UAUZOKA	12	35.1	4.1	7.1	1.3	9.1	2.3	40.1	.9	2900 9.5
EGIA										
	12073	36.9	5.1	11.6	1.9	9.9	3.9	30.1	.7	415 1.4
	12074	5.3	3.5	3.5	5.3	5.3	1.8	73.7	1.8	57 .2
	12076	42.9	8.9	6.1	.5	7.9	3.9	28.4	1.3	380 1.3
	12077	25.7	5.5	7.3	1.8	11.9	.9	42.2	4.6	109 .4
	12078	44.4	2.6	6.8		8.5	.9	36.8		117 .4
	12079	34.1	3.0	6.4	1.3	9.1	1.8	43.6	.6	1723 5.7
	12080	25.7	2.7	6.8		9.5	1.4	54.1		74 .2
	12081	52.0		4.0		16.0		28.0		25 .1
LOIOLA	13	26.6	3.1	6.3	1.2	7.7	2.9	50.7	1.5	894 2.9
	13082	26.7	3.1	6.4	1.0	7.5	2.5	51.4	1.4	708 2.3
	13083	11.1				11.1		77.8		18 .1
	13085	26.4	3.5	6.9	1.4	8.3	4.9	47.2	1.4	144 .5
	13086	37.5	4.2	4.2	8.3	8.3	4.2	29.2	4.2	24 .1
MARTUTENE	14	27.8	1.9	7.7	.2	6.5	.5	53.5	1.9	428 1.4
	14026	54.5		36.4				9.1		11 .0
	14087	42.4	1.7	8.5		10.2	1.7	32.2	3.4	59 .2
	14088	71.4	14.3	7.1		7.1				14 .0
	14089	21.7	1.5	6.1	.3	5.8	.3	62.7	1.5	327 1.1
	14090	41.2		17.6		11.8		23.5	5.9	17 .1
ULIA	15	37.7	7.1	10.6	2.2	6.4	3.0	30.3	2.6	623 2.1
	15092	37.6	5.4	9.7	2.2	6.8	3.0	33.5	1.9	370 1.2
	15093	42.6	4.3	12.8	2.1	4.3	2.1	21.3	10.6	47 .2
	15094	25.0	16.7	25.0		16.7		8.3	8.3	12 .0
	15095	40.0	20.0	20.0			20.0			5 .0
	15119	37.6	10.1	10.6	2.6	5.8	3.2	28.6	1.6	189 .6

% por filas		JAIOLEKU								Row Total
		DONOSTIA N BERTAN 1	DONOSTIA LDEAN 2	GIPUZKOA N 3	ARABAN 4	NAFARROA N 5	BIZKAIAN 6	ESTATUAN 7	ATZERRIA N 8	
<b>UAUZOKA</b>	<b>16</b>	28.5	4.7	6.0	1.2	6.3	2.3	48.3	2.7	2172 7.1
<b>INTXAURRONDO</b>										
	16096	44.4	8.1	9.3	.8	6.0	4.0	25.0	2.4	248 .8
	16097	28.9	5.0	6.0	1.4	6.8	2.0	48.0	2.0	1173 3.9
	16098	21.9	3.6	6.0	1.4	7.1	2.5	52.9	4.7	365 1.2
	16099	23.3	2.8	3.9	1.0	4.1	1.8	59.6	3.4	386 1.3
	<b>17</b>	<b>22.0</b>	<b>8.2</b>	<b>5.8</b>	<b>.6</b>	<b>4.9</b>	<b>3.1</b>	<b>53.8</b>	<b>1.7</b>	<b>1619</b> <b>5.3</b>
<b>BIDEBIETA</b>										
	17100	23.3	4.5	6.6	.2	5.0	3.3	56.0	1.2	602 2.0
	17101	14.7	11.7	3.8	1.0	4.8	1.8	59.4	2.8	394 1.3
	17102	20.5	5.8	3.9	.6	4.5	2.3	61.0	1.3	308 1.0
	17103	30.2	13.3	8.6	.6	5.1	5.1	35.6	1.6	315 1.0
	<b>18</b>	<b>37.7</b>	<b>11.0</b>	<b>7.0</b>	<b>.9</b>	<b>6.7</b>	<b>2.6</b>	<b>33.6</b>	<b>.6</b>	<b>345</b> <b>1.1</b>
<b>HERRERA</b>										
	18105	35.4	14.6	6.3	2.1	8.3	8.3	25.0		48 .2
	18106	38.0	10.4	7.1	.7	6.4	1.7	35.0	.7	297 1.0
	<b>19</b>	<b>14.2</b>	<b>3.8</b>	<b>2.5</b>	<b>.7</b>	<b>5.6</b>	<b>1.2</b>	<b>70.5</b>	<b>1.6</b>	<b>3484</b> <b>11.5</b>
<b>ALTZA</b>										
	19104	18.8	6.9	3.6		5.9	1.6	61.2	2.0	304 1.0
	19107	16.3	3.2	3.0	.5	6.5	1.4	67.6	1.5	1042 3.4
	19108	25.7	11.4	8.6			2.9	51.4		35 .1
	19109	10.2	1.6	1.5	.8	4.1	.8	80.1	.8	1078 3.5
	19110	23.8	9.5	4.8	3.2	12.7	4.8	39.7	1.6	63 .2
	19111	9.3	2.7	1.5	.9	5.1	.6	78.6	1.3	669 2.2
	19112	22.9	10.6	4.2	.8	8.5	2.1	46.2	4.7	236 .8
	19113		7.7					92.3		13 .0
	19114	46.2	23.1	7.7		7.7			15.4	13 .0
	19115	38.7	9.7	6.5		3.2		38.7	3.2	31 .1

% por filas		JAIOLEKU								Row Total
		DONOSTIA N BERTAN 1	DONOSTIA LDEAN 2	GIPUZKOA N 3	ARABAN 4	NAFARROA N 5	BIZKAIAN 6	ESTATUAN 7	ATZERRIA N 8	
JAUZOKA	20	39.5	25.6	20.9		2.3	2.3	9.3		43 .1
ZUBIETA										
	20116		20.0	40.0				40.0		5 .0
	20117	43.2	27.0	18.9		2.7	2.7	5.4		37 .1
	20118	100.0								1 .0
Column Total		10614 34.9	1633 5.4	3135 10.3	328 1.1	2188 7.2	1007 3.3	10931 36.0	552 1.8	30388 100.0



# Titulazio akademikoa (Analisi Unitateka)

## Titulación académica (por Unidades de Análisis)

15 EDO URTE GEHIAGOKO BIZTANLEEN TITULAZIOA. BIZI DIRENEKO AUZO ETA ANALISI UNITATEAREN ARABERA  
 TITULACIÓN ACADÉMICA ALCANZADA POR LA POBLACIÓN DE 15 O MÁS AÑOS. SEGÚN EL BARRIO Y LA UNIDAD DE ANÁLISIS DE RESIDENCIA

BARRIO	Nº absolutos % por filas	TITULAZ							Row Total
		ANALFABE TOAK 1	IKASKETA GABEKOAK 2	PRIMARIO AK 3	LANBIDE HEZIKETA 4	SEKUNDAR IOAK 5	ERDI MAI LAKOAK 6	GOI MAIL AKOAK 7	
<b>UAUZOKA</b>									
<b>1</b>		33	255	2523	641	1048	419	658	5577
<b>PARTE ZAHARRA</b>		.6	4.6	45.2	11.5	18.8	7.5	11.8	3.7
1001		4	14	123	27	36	19	21	244
		1.6	5.7	50.4	11.1	14.8	7.8	8.6	.2
1002		26	183	1743	422	635	256	346	3611
		.7	5.1	48.3	11.7	17.6	7.1	9.6	2.4
1003		3	58	657	192	377	144	291	1722
		.2	3.4	38.2	11.1	21.9	8.4	16.9	1.1
<b>2</b>		31	240	3086	938	2268	930	1912	9405
<b>ERDIALDEA</b>		.3	2.6	32.8	10.0	24.1	9.9	20.3	6.2
2004		7	41	755	232	591	257	530	2413
		.3	1.7	31.3	9.6	24.5	10.7	22.0	1.6
2005		6	81	751	251	595	244	495	2423
		.2	3.3	31.0	10.4	24.6	10.1	20.4	1.6
2006		18	118	1580	455	1082	429	887	4569
		.4	2.6	34.6	10.0	23.7	9.4	19.4	3.0
<b>3</b>		1	10	176	79	244	102	228	840
<b>HIRAKONTXA</b>		.1	1.2	21.0	9.4	29.0	12.1	27.1	.6
3007		1	10	176	79	244	102	228	840
		.1	1.2	21.0	9.4	29.0	12.1	27.1	.6
<b>4</b>		50	251	2631	627	1140	463	742	5904
<b>AMARA ZAHARRA</b>		.8	4.3	44.6	10.6	19.3	7.8	12.6	3.9
4008		19	86	993	288	627	281	504	2798
		.7	3.1	35.5	10.3	22.4	10.0	18.0	1.8
4009		12	94	749	152	218	71	100	1396
		.9	6.7	53.7	10.9	15.6	5.1	7.2	.9
4010		11	38	661	144	224	68	90	1236
		.9	3.1	53.5	11.7	18.1	5.5	7.3	.8
4011		8	33	228	43	71	43	48	474
		1.7	7.0	48.1	9.1	15.0	9.1	10.1	.3
<b>5</b>		103	618	8155	2870	5907	2629	3909	24191
<b>AMARA BERRI</b>		.4	2.6	33.7	11.9	24.4	10.9	16.2	15.9
5012		6	99	1171	384	1002	468	836	3966
		.2	2.5	29.5	9.7	25.3	11.8	21.1	2.6
5013		16	119	1824	758	1862	758	1155	6492
		.2	1.8	28.1	11.7	28.7	11.7	17.8	4.3
5014		38	220	3563	1158	2175	984	1239	9377
		.4	2.3	38.0	12.3	23.2	10.5	13.2	6.2
5015		7	42	759	368	602	317	536	2631
		.3	1.6	28.8	14.0	22.9	12.0	20.4	1.7
5016				17	4	4		4	29
				58.6	13.8	13.8		13.8	.0
5018		2	7	48	8	48	13	16	142
		1.4	4.9	33.8	5.6	33.8	9.2	11.3	.1
5019		21	82	249	39	38	20	19	468
		4.5	17.5	53.2	8.3	8.1	4.3	4.1	.3
5020		3	8	197	84	77	33	64	466
		.6	1.7	42.3	18.0	16.5	7.1	13.7	.3
5021		5	35	212	40	71	33	34	430
		1.2	8.1	49.3	9.3	16.5	7.7	7.9	.3
5091		5	6	115	27	28	3	6	190
		2.6	3.2	60.5	14.2	14.7	1.6	3.2	.1

UAUZOKA	Nº absolutos % por filas	TITULAZ							Row Total
		ANALFABE TOAK	IKASKETA GABEKOAK	PRIMARIO AK	LANBIDE HEZIKETA	SEKUNDAR IOAK	ERDI MAI LAKOAK	GOI MAIL AKOAK	
		1	2	3	4	5	6	7	
<b>AIETE</b>	6	22 .3	135 1.8	2162 28.4	863 11.3	2083 27.4	878 11.5	1472 19.3	7615 5.0
6022	7 .3	20 .8	574 24.4	241 10.2	717 30.5	283 12.0	511 21.7	2353 1.5	
6023	1 1.4	3 4.2	36 50.7	12 16.9	14 19.7	3 4.2	2 2.8	71 .0	
6024	2 .2	17 2.0	199 23.5	71 8.4	246 29.0	113 13.3	199 23.5	847 .6	
6025	1 .2	18 3.0	152 25.1	84 13.9	152 25.1	84 13.9	114 18.8	605 .4	
6027	5 1.0	13 2.6	236 47.7	58 11.7	83 16.8	56 11.3	44 8.9	495 .3	
6028	1 .1	18 2.2	260 31.5	81 9.8	219 26.5	87 10.5	160 19.4	826 .5	
6029	1 .1	8 1.2	129 19.1	69 10.2	211 31.2	72 10.6	187 27.6	677 .4	
6030	1 .3	6 2.0	71 24.1	26 8.8	80 27.2	36 12.2	74 25.2	294 .2	
6031	3 .3	28 2.5	409 36.2	194 17.2	281 24.8	108 9.5	108 9.5	1131 .7	
6032		1 .4	58 22.9	24 9.5	68 26.9	33 13.0	69 27.3	253 .2	
6057		3 4.8	38 60.3	3 4.8	12 19.0	3 4.8	4 6.3	63 .0	
<b>ANTIGUA</b>	7	46 .5	483 5.3	3267 35.8	1065 11.7	2073 22.7	831 9.1	1368 15.0	9133 6.0
7033	1 .4	6 2.3	65 24.6	24 9.1	81 30.7	28 10.6	59 22.3	264 .2	
7034	23 1.2	80 4.2	628 33.0	201 10.6	478 25.1	184 9.7	310 16.3	1904 1.3	
7035		3 1.4	47 22.7	18 8.7	60 29.0	26 12.6	53 25.6	207 .1	
7036	1 .1	12 1.6	182 23.7	88 11.4	222 28.9	84 10.9	180 23.4	769 .5	
7037		6 1.6	105 27.6	56 14.7	81 21.3	49 12.9	83 21.8	380 .2	
7038		7 2.5	66 23.7	24 8.6	79 28.3	20 7.2	83 29.7	279 .2	
7039	10 .8	111 8.6	573 44.2	176 13.6	224 17.3	84 6.5	119 9.2	1297 .9	
7040	1 .4		106 39.7	34 12.7	49 18.4	35 13.1	42 15.7	267 .2	
7041	10 .3	258 6.9	1491 39.7	443 11.8	799 21.3	319 8.5	439 11.7	3759 2.5	
7043			4 57.1	1 14.3		2 28.6		7 .0	
<b>IGELDO</b>	8	14 2.0	47 6.6	323 45.6	68 9.6	130 18.4	38 5.4	88 12.4	708 .5
8044	7 2.9	19 7.9	129 54.0	26 10.9	38 15.9	8 3.3	12 5.0	239 .2	
8047	3 1.2	2 .8	81 31.8	16 6.3	63 24.7	21 8.2	69 27.1	255 .2	
8048	4 1.9	26 12.1	113 52.8	26 12.1	29 13.6	9 4.2	7 3.3	214 .1	

	Nº absolutos % por filas	TITULAZ							Row Total
		ANALFABE TOAK	IKASKETA GABEKOA	PRIMARIO AK	LANBIDE HEZIKETA	SEKUNDAR IOAK	ERDI MAI LAKOAK	GOI MAIL AKOAK	
		1	2	3	4	5	6	7	
<b>UAUZOKA</b>									
	<b>9</b>	<b>51</b>	<b>182</b>	<b>1877</b>	<b>751</b>	<b>1140</b>	<b>513</b>	<b>929</b>	<b>5443</b>
<b>IBAETA</b>		<b>.9</b>	<b>3.3</b>	<b>34.5</b>	<b>13.8</b>	<b>20.9</b>	<b>9.4</b>	<b>17.1</b>	<b>3.6</b>
9042		4	12	58	8	25	1	1	109
		3.7	11.0	53.2	7.3	22.9	.9	.9	.1
9049		2	8	128	83	185	83	176	665
		.3	1.2	19.2	12.5	27.8	12.5	26.5	.4
9050		7	41	338	133	217	141	282	1159
		.6	3.5	29.2	11.5	18.7	12.2	24.3	.8
9051				15	4	6	1	9	35
				42.9	11.4	17.1	2.9	25.7	.0
9052				18	6	1			25
				72.0	24.0	4.0			.0
9053			2	99	28	23	11	15	178
			1.1	55.6	15.7	12.9	6.2	8.4	.1
9054		4	6	304	155	353	137	244	1203
		.3	.5	25.3	12.9	29.3	11.4	20.3	.8
9055		4	48	536	247	232	102	168	1337
		.3	3.6	40.1	18.5	17.4	7.6	12.6	.9
9056		1	1	13	4	2	2	1	24
		4.2	4.2	54.2	16.7	8.3	8.3	4.2	.0
9058			1	5					6
			16.7	83.3					.0
9059		5	16	238	74	90	32	28	483
		1.0	3.3	49.3	15.3	18.6	6.6	5.8	.3
9060		24	47	125	9	6	3	5	219
		11.0	21.5	57.1	4.1	2.7	1.4	2.3	.1
<b>AÑORGA</b>	<b>10</b>	<b>7</b>	<b>67</b>	<b>857</b>	<b>356</b>	<b>409</b>	<b>125</b>	<b>108</b>	<b>1929</b>
		<b>.4</b>	<b>3.5</b>	<b>44.4</b>	<b>18.5</b>	<b>21.2</b>	<b>6.5</b>	<b>5.6</b>	<b>1.3</b>
10061				12	3	4	1	1	21
				57.1	14.3	19.0	4.8	4.8	.0
10062		2	2	56	16	20	10	7	113
		1.8	1.8	49.6	14.2	17.7	8.8	6.2	.1
10063		1	27	457	225	307	70	62	1149
		.1	2.3	39.8	19.6	26.7	6.1	5.4	.8
10064			8	50	6	4	7		75
			10.7	66.7	8.0	5.3	9.3		.0
10065		2	28	248	96	68	33	29	504
		.4	5.6	49.2	19.0	13.5	6.5	5.8	.3
10066		1	2	8	3		1	3	18
		5.6	11.1	44.4	16.7		5.6	16.7	.0
10067		1		26	7	6	3	6	49
		2.0		53.1	14.3	12.2	6.1	12.2	.0
<b>GROS</b>	<b>11</b>	<b>101</b>	<b>1066</b>	<b>6907</b>	<b>2263</b>	<b>4204</b>	<b>1690</b>	<b>2587</b>	<b>18818</b>
		<b>.5</b>	<b>5.7</b>	<b>36.7</b>	<b>12.0</b>	<b>22.3</b>	<b>9.0</b>	<b>13.7</b>	<b>12.4</b>
11068		33	385	2312	796	1514	654	1123	6817
		.5	5.6	33.9	11.7	22.2	9.6	16.5	4.5
11069		37	468	3060	935	1721	684	979	7884
		.5	5.9	38.8	11.9	21.8	8.7	12.4	5.2
11070		8	43	1077	407	834	295	392	3056
		.3	1.4	35.2	13.3	27.3	9.7	12.8	2.0
11071			15	75	21	55	20	33	219
			6.8	34.2	9.6	25.1	9.1	15.1	.1
11072		23	155	383	104	80	37	60	842
		2.7	18.4	45.5	12.4	9.5	4.4	7.1	.6

	Nº absolutos % por filas	TITULAZ							Row Total
		ANALFABE TOAK	IKASKETA GABEKOAK	PRIMARIO AK	LANBIDE HEZIKETA	SEKUNDAR IOAK	ERDI MAI LAKOAK	GOI MAIL AKOAK	
		1	2	3	4	5	6	7	
<b>UAUZOKA</b>									
<b>EGIA</b>	12	105 .8	734 5.7	6493 50.2	1718 13.3	2218 17.1	766 5.9	903 7.0	12937 8.5
12073		14 .7	95 5.0	832 44.0	216 11.4	382 20.2	145 7.7	206 10.9	1890 1.2
12074			8 5.1	73 46.2	6 3.8	27 17.1	16 10.1	28 17.7	158 .1
12076		5 .3	50 3.1	718 44.0	223 13.7	346 21.2	128 7.8	163 10.0	1633 1.1
12077		10 1.6	40 6.5	306 49.4	90 14.5	86 13.9	44 7.1	44 7.1	620 .4
12078		4 .7	29 5.2	291 52.2	91 16.3	81 14.5	29 5.2	33 5.9	558 .4
12079		68 .9	494 6.6	4075 54.5	988 13.2	1144 15.3	337 4.5	366 4.9	7472 4.9
12080		3 .6	7 1.5	137 29.5	83 17.8	131 28.2	54 11.6	50 10.8	465 .3
12081		1 .7	11 7.8	61 43.3	21 14.9	21 14.9	13 9.2	13 9.2	141 .1
<b>LOIOLA</b>	13	42 1.0	271 6.5	2111 50.5	596 14.3	728 17.4	214 5.1	217 5.2	4179 2.7
13082		27 .8	221 6.5	1699 50.3	482 14.3	590 17.5	184 5.4	176 5.2	3379 2.2
13083		1 1.0	6 5.8	46 44.2	8 7.7	29 27.9	7 6.7	7 6.7	104 .1
13084		2 10.0	1 5.0	5 25.0	6 30.0	4 20.0		2 10.0	20 .0
13085		11 1.9	42 7.1	313 52.8	90 15.2	94 15.9	20 3.4	23 3.9	593 .4
13086		1 1.2	1 1.2	48 57.8	10 12.0	11 13.3	3 3.6	9 10.8	83 .1
<b>MARTUTENE</b>	14	43 2.1	190 9.5	1161 58.0	252 12.6	215 10.7	69 3.4	72 3.6	2002 1.3
14026			1 1.7	37 63.8	8 13.8	4 6.9	3 5.2	5 8.6	58 .0
14087		1 .4	10 4.1	116 48.1	35 14.5	45 18.7	17 7.1	17 7.1	241 .2
14088		2 3.6	4 7.3	30 54.5	4 7.3	11 20.0	3 5.5	1 1.8	55 .0
14089		40 2.6	170 10.9	919 58.9	197 12.6	147 9.4	43 2.8	45 2.9	1561 1.0
14090			5 5.7	59 67.8	8 9.2	8 9.2	3 3.4	4 4.6	87 .1
<b>ULIA</b>	15	11 .4	84 2.8	1223 41.3	393 13.3	608 20.5	243 8.2	402 13.6	2964 1.9
15092		6 .3	59 3.3	784 44.0	234 13.1	343 19.2	132 7.4	225 12.6	1783 1.2
15093		2 .8	2 .8	107 42.6	38 15.1	57 22.7	15 6.0	30 12.0	251 .2
15094			2 4.3	18 38.3	9 19.1	5 10.6	6 12.8	7 14.9	47 .0
15095				7 29.2	6 25.0	9 37.5		2 8.3	24 .0
15119		3 .3	21 2.4	307 35.7	106 12.3	194 22.6	90 10.5	138 16.1	859 .6

Nº absolutos % por filas	TITULAZ							Row Total
	ANALFABE TOAK	IKASKETA GABEKOA	PRIMARIO AK	LANBIDE HEZIKETA	SEKUNDAR IOAK	ERDI MAI LAKOAK	GOI MAIL AKOAK	
	1	2	3	4	5	6	7	
<b>UAUZOKA</b>								
16	142	706	6206	2331	2462	954	1155	13956
<b>INTXAURRONDO</b>	1.0	5.1	44.5	16.7	17.6	6.8	8.3	9.2
16096	10	73	437	150	248	106	175	1199
	.8	6.1	36.4	12.5	20.7	8.8	14.6	.8
16097	41	410	2647	912	1032	363	412	5817
	.7	7.0	45.5	15.7	17.7	6.2	7.1	3.8
16098	45	141	1461	512	467	159	163	2948
	1.5	4.8	49.6	17.4	15.8	5.4	5.5	1.9
16099	46	82	1661	757	715	326	405	3992
	1.2	2.1	41.6	19.0	17.9	8.2	10.1	2.6
17	128	369	3659	1044	1102	307	363	6972
<b>BIDEBIETA</b>	1.8	5.3	52.5	15.0	15.8	4.4	5.2	4.6
17100	33	117	1210	353	351	101	98	2263
	1.5	5.2	53.5	15.6	15.5	4.5	4.3	1.5
17101	27	114	1027	330	327	65	78	1968
	1.4	5.8	52.2	16.8	16.6	3.3	4.0	1.3
17102	63	111	1046	173	103	39	21	1556
	4.0	7.1	67.2	11.1	6.6	2.5	1.3	1.0
17103	5	27	376	188	321	102	166	1185
	.4	2.3	31.7	15.9	27.1	8.6	14.0	.8
18	13	46	752	261	311	94	120	1597
<b>HERRERA</b>	.8	2.9	47.1	16.3	19.5	5.9	7.5	1.1
18105			69	42	81	22	33	247
			27.9	17.0	32.8	8.9	13.4	.2
18106	13	46	683	219	230	72	87	1350
	1.0	3.4	50.6	16.2	17.0	5.3	6.4	.9
19	293	1198	10615	2649	2070	487	408	17720
<b>ALTZA</b>	1.7	6.8	59.9	14.9	11.7	2.7	2.3	11.7
19104	44	61	978	226	192	45	46	1592
	2.8	3.8	61.4	14.2	12.1	2.8	2.9	1.0
19107	80	304	3791	1062	837	163	123	6360
	1.3	4.8	59.6	16.7	13.2	2.6	1.9	4.2
19108	6	6	93	24	21	7	2	159
	3.8	3.8	58.5	15.1	13.2	4.4	1.3	.1
19109	85	491	2373	466	347	102	89	3953
	2.2	12.4	60.0	11.8	8.8	2.6	2.3	2.6
19110	2	13	168	65	28	15	16	307
	.7	4.2	54.7	21.2	9.1	4.9	5.2	.2
19111	55	274	2231	564	462	91	70	3747
	1.5	7.3	59.5	15.1	12.3	2.4	1.9	2.5
19112	9	21	816	201	147	61	57	1312
	.7	1.6	62.2	15.3	11.2	4.6	4.3	.9
19113	1	2	55	14	12			84
	1.2	2.4	65.5	16.7	14.3			.1
19114	1	5	38	9	6	1	3	63
	1.6	7.9	60.3	14.3	9.5	1.6	4.8	.0
19115	10	21	72	18	18	2	2	143
	7.0	14.7	50.3	12.6	12.6	1.4	1.4	.1

Nº absolutos % por filas	TITULAZ							Row Total
	ANALFABE TOAK 1	IKASKETA GABEKOA 2	PRIMARIO AK 3	LANBIDE HEZIKETA 4	SEKUNDAR IOAK 5	ERDI MAI LAKOAK 6	GOI MAIL AKOAK 7	
UAUZOKA								
20	2	5	92	24	37	9	9	178
ZUBIETA								
	1.1	2.8	51.7	13.5	20.8	5.1	5.1	.1
20116			8		2	2	4	16
			50.0		12.5	12.5	25.0	.0
20117	2	5	83	24	34	6	5	159
	1.3	3.1	52.2	15.1	21.4	3.8	3.1	.1
20118			1		1	1		3
			33.3		33.3	33.3		.0
Column Total	1238	6957	64276	19789	30397	11761	17650	152068
	.8	4.6	42.3	13.0	20.0	7.7	11.6	100.0

**BIZTANLEEN TITULAZIOA, BIZI DIRENEKO AUZO ETA ANALISI UNITATEAREN ARABERA, ADIERAZLEEN BITARTEZ ADINAREN ERAGINA SAIHESTUZ**  
TITULACIÓN ACADÉMICA ALCANZADA, SEGÚN EL BARRIO Y LA UNIDAD DE ANÁLISIS DE RESIDENCIA, NEUTRALIZANDO EL AFLUJO DE LA EDAD MEDIANTE LA UTILIZACIÓN DE INDICADORES

	HEZKUNTZA DESBERDIN- TASUNAREN INDIZEA <sup>2</sup>	45-59 URTE BITARTEAN IKASKETA GABEAK (%)	45-59 URTE BITARTEAN UNIBERTSIT TIT.DUNAK(%)	20-29 URTE BITARTEAN IKASK.PRIMAR. EDO GUTXIGO(%)	25-34 URTE BITARTEAN UNIBERTSIT. TITULUDUNAK(%)	BIZTANLE KOPURUA
	ÍNDICE DE DESIGUALDAD EDUCATIVA <sup>2</sup>	% DE SIN ESTUDIOS ENTRE 45-59 AÑOS	% DE EST. UNIVERSIT ENTRE 45-59 AÑOS	% DE EST PRIMARIOS O MENOS ENTRE 20-29 AÑOS	% DE EST UNIVERSIT ENTRE 25-34 AÑOS	Nº DE HABITANTES
<b>DONOSTIA:</b>	5.32	4.37	10.18	28.03	22.71	176.908
<b><u>PARTE ZAHARRA</u></b>						
1000	- .50	2.40	10.90	24.80	25.30	6.138
1001	-3.40	.00	.00	20.50	23.90	257
1002	6.20	2.80	7.70	27.90	21.70	3.943
1003	-15.10	1.70	18.10	19.00	34.10	1.938
<b><u>ERDIALDEA</u></b>						
2000	-23.00	1.20	19.50	17.00	40.00	10.475
2004	-26.80	.80	19.80	14.00	40.80	2.682
2005	-22.50	1.00	21.70	17.60	40.10	2.727
2006	-21.30	1.50	18.10	18.30	39.60	5.066
<b><u>MIRAKONTXA</u></b>						
3000	-25.20	.40	30.30	16.80	42.00	971
3007	-25.20	.40	30.30	16.80	42.00	971
<b><u>AMARA ZAHARRA</u></b>						
4000	.00	3.30	12.80	27.00	27.00	6.637
4008	-16.10	3.00	19.40	20.00	36.10	3.146
4009	9.40	1.80	3.20	30.00	20.60	1.540
4010	17.60	3.90	8.20	36.70	19.10	1.427
4011	21.10	6.80	9.70	32.80	11.70	524
<b><u>AMARA BERRI</u></b>						
5000	-11.30	1.40	13.90	20.50	31.80	28.076
5012	-24.40	.70	21.60	14.30	38.70	4.366
5013	-11.80	1.00	17.90	20.40	32.20	7.847
5014	-9.50	1.10	9.40	20.40	29.90	10.517
5015	-11.20	2.20	12.50	22.80	34.00	3.388
5016	32.10	.00	11.10	57.10	25.00	33
5018	-1.70	2.60	5.30	23.30	25.00	162
5019	31.70	5.50	3.60	41.70	10.00	486
5020	1.00	2.70	9.30	26.50	25.50	571
5021	16.00	5.90	5.00	36.00	20.00	497
5091	31.80	5.40	.00	38.50	6.70	209

<sup>2</sup> Hezkuntza-desberdintasunaren indizea deitu duguna, honela kalkulatu dugu: lehen mailako ikasketak bakarrik dituzten edo hauek eskuratzera heldu ez diren 20 eta 29 urte bitarteko gazteen portzentaiari goi mailako tituluen jabe diren 25 eta 34 urte bitarteko gazteen portzentaiara kendu diegu. Honela, indize honek hartzen duen balioa zenbat eta txikiagoa izan, orduan eta handiagoa izango da esparru horretako biztanleen titulazio maila.

*El índice de desigualdad educativa lo hemos calculando restando para cada ámbito el porcentaje de jóvenes de 25 a 34 años con titulación universitaria al porcentaje de jóvenes de 20 a 29 años con tan solo estudios primarios o menos. Así, cuanto más bajo sea el valor que adquiera este índice, más alto será el nivel de titulación de la población residente en el ámbito en cuestión.*

	HEZKUNTZA DESBERDIN- TASUNAREN INDIZEA	45-59 URTE BITARTEAN IKASKETA GABEAK (%)	45-59 URTE BITARTEAN UNIBERTSIT TIT.DUNAK(%)	20-29 URTE BITARTEAN IKASK.PRIMAR. EDO GUTXIGO(%)	25-34 URTE BITARTEAN UNIBERTSIT. TITULUDUNAK(%)	BIZTANLE KOPURUA
	ÍNDICE DE DESIGUALDAD EDUCATIVA	% DE SIN ESTUDIOS ENTRE 45-59 AÑOS	% DE EST. UNIVERSIT ENTRE 45-59 AÑOS	% DE EST PRIMARIOS O MENOS ENTRE 20-29 AÑOS	% DE EST UNIVERSIT ENTRE 25-34 AÑOS	Nº DE HABITANTES
<u>LAIETE</u>						
6000	-15.80	1.90	20.30	17.40	33.20	9.472
6022	-20.30	.50	27.40	12.60	32.90	2.989
6023	24.40	.00	.00	44.40	20.00	85
6024	-23.00	2.70	21.80	17.10	40.10	1.052
6025	-13.10	2.40	21.30	20.90	34.00	747
6027	9.20	5.10	5.10	29.20	20.00	592
6028	-16.70	2.50	16.70	17.70	34.40	980
6029	-36.30	1.50	24.10	7.20	43.50	813
6030	-19.00	.00	31.20	18.80	37.80	364
6031	7.00	3.60	8.30	28.90	21.90	1.465
6032	-25.30	.00	22.20	12.20	37.50	316
6057	12.50	.00	5.60	25.00	12.50	69
<u>ANTIGUA</u>						
7000	-7.60	3.20	12.50	21.60	29.20	10.487
7033	-10.30	.00	13.50	21.70	32.00	302
7034	-13.00	2.70	15.30	19.50	32.50	2.171
7035	-9.20	3.40	20.70	26.10	35.30	243
7036	-33.40	1.40	21.40	7.60	41.00	961
7037	-5.70	.00	12.30	27.30	33.00	489
7038	-31.20	4.10	32.40	14.30	45.50	319
7039	3.40	4.60	3.50	30.00	26.60	1.482
7040	-2.60	.00	20.00	17.90	20.50	299
7041	-1.40	4.40	8.60	22.90	24.30	4.212
7043	.00	.00	.00	.00	.00	7
<u>IGELDO</u>						
8000	.50	4.20	11.50	29.00	28.50	829
8044	35.00	7.30	3.60	45.50	10.50	286
8047	-38.30	.00	23.50	10.90	49.20	295
8048	24.30	7.10	2.40	37.50	13.20	248
<u>IBAETA</u>						
9000	-1.80	2.20	16.40	25.10	26.90	6.758
9042	50.00	.00	.00	50.00	.00	130
9049	-23.50	1.00	28.90	14.50	38.00	827
9050	-11.90	2.40	16.30	24.10	36.00	1.469
9051	-25.70	.00	33.30	14.30	40.00	37
9052	42.90	.00	.00	42.90	.00	28
9053	-6.30	.00	7.30	20.00	26.30	194
9054	-19.10	.50	20.60	16.40	35.50	1.505
9055	17.90	1.30	9.40	35.20	17.30	1.720
9056	33.30	.00	.00	50.00	16.70	25
9058	100.00	.00	.00	100.00	.00	7
9059	20.40	4.00	1.60	38.60	18.20	594
9060	50.00	52.60	.00	50.00	.00	222
<u>AÑORGA</u>						
10000	13.70	2.90	4.00	27.50	13.80	2.273
10061	100.00	.00	.00	100.00	.00	24
10062	6.00	3.80	.00	24.20	18.20	123
10063	8.50	2.30	3.30	22.20	13.70	1.403
10064	42.90	20.00	.00	42.90	.00	75
10065	22.00	4.30	6.00	33.90	11.90	568
10066	-9.60	.00	.00	33.30	42.90	20
10067	17.90	.00	13.30	42.90	25.00	60



	HEZKUNTZA DESBERDIN- TASUNAREN INDIZEA	45-59 URTE BITARTEAN IKASKETA GABEAK (%)	45-59 URTE BITARTEAN UNIBERTSIT TIT.DUNAK(%)	20-29 URTE BITARTEAN IKASK.PRIMAR. EDO GUTXIGO(%)	25-34 URTE BITARTEAN UNIBERTSIT. TITULUDUNAK(%)	BIZTANLE KOPURUA
	ÍNDICE DE DESIGUALDAD EDUCATIVA	% DE SIN ESTUDIOS ENTRE 45-59 AÑOS	% DE EST. UNIVERSIT ENTRE 45-59 AÑOS	% DE EST PRIMARIOS O MENOS ENTRE 20-29 AÑOS	% DE EST UNIVERSIT ENTRE 25-34 AÑOS	Nº DE HABITANTES
<u>GROS</u>						
11000	-6.50	3.60	13.20	22.40	28.90	21.443
11068	-14.50	3.30	16.90	19.80	34.30	7.671
11069	-3.70	3.80	10.90	22.80	26.50	8.953
11070	-3.60	.60	11.80	22.30	25.90	3.637
11071	-28.10	8.30	33.30		28.10	250
11072	29.80	21.20	6.80	45.70	15.90	932
<u>EGIA</u>						
12000	10.90	4.80	3.80	28.00	17.10	14.572
12073	4.00	3.80	7.80	28.10	24.10	2.088
12074	.00	10.40	12.50	21.70	21.70	163
12076	8.10	2.80	9.60	27.80	19.70	1.853
12077	22.30	7.40	1.70	33.00	10.70	721
12078	23.30	6.90	1.70	37.80	14.50	714
12079	12.40	5.30	1.20	28.10	15.70	8.283
12080	-1.10	2.70	2.70	15.20	16.30	597
12081	14.50	.00	5.90	29.20	14.70	153
<u>LOIOLA</u>						
13000	23.50	7.00	3.60	34.90	11.40	4.881
13082	21.00	5.60	3.80	32.70	11.70	3.947
13083	68.50	10.50	10.50	75.00	6.50	122
13084	50.00	.00	.00	66.70	16.70	36
13085	30.10	14.60	2.00	37.70	7.60	683
13086	8.70	.00	.00	31.80	23.10	93
<u>MARTUTENE</u>						
14000	34.60	10.50	1.70	42.60	8.00	2.350
14026	-10.00	.00	.00	10.00	20.00	77
14087	12.80	.00	4.20	23.40	10.60	267
14088	23.70	7.70	.00	30.80	7.10	62
14089	39.10	13.10	1.20	46.50	7.40	1.850
14090	44.40	.00	5.30	50.00	5.60	94
<u>ULIA</u>						
15000	4.40	1.80	13.60	28.20	23.80	3.457
15092	4.10	2.30	12.70	28.20	24.10	2.084
15093	20.90	.00	18.20	30.90	10.00	289
15094	21.00	.00	.00	36.40	15.40	50
15095	-10.00	.00	.00	.00	10.00	39
15119	-1.80	1.60	14.70	26.70	28.50	995
<u>INTXAURRONDO</u>						
16000	18.20	7.30	4.90	34.20	16.00	16.951
16096	-16.40	4.90	14.00	21.10	37.50	1.343
16097	13.50	6.20	3.20	28.80	15.30	6.773
16098	35.60	11.40	4.30	45.80	10.20	3.800
16099	19.00	7.00	5.00	35.60	16.60	5.035
<u>BIDEBIETA</u>						
17000	24.80	5.50	4.00	36.40	11.60	8.006
17100	23.70	6.10	3.10	34.40	10.70	2.568
17101	27.10	6.30	2.00	37.00	9.90	2.366
17102	54.50	9.00	.00	57.90	3.40	1.729
17103	-16.30	1.30	10.70	16.10	32.40	1.343

	HEZKUNTZA DESBERDIN- TASUNAREN INDIZEA	45-59 URTE BITARTEAN IKASKETA GABEAK (%)	45-59 URTE BITARTEAN UNIBERTSIT TIT.DUNAK(%)	20-29 URTE BITARTEAN IKASK.PRIMAR. EDO GUTXIGO(%)	25-34 URTE BITARTEAN UNIBERTSIT. TITULUDUNAK(%)	BIZTANLE KOPURUA  Nº DE HABITANTES
	ÍNDICE DE DESIGUALDAD EDUCATIVA	% DE SIN ESTUDIOS ENTRE 45-59 AÑOS	% DE EST. UNIVERSIT ENTRE 45-59 AÑOS	% DE EST PRIMARIOS O MENOS ENTRE 20-29 AÑOS	% DE EST UNIVERSIT ENTRE 25-34 AÑOS	
<u>HERRERA</u>						
18000	10.30	4.30	5.00	25.90	15.60	1.819
18105	-12.20	.00	10.90	15.60	27.80	286
18106	15.20	5.40	3.50	28.40	13.20	1.533
<u>ALTZA</u>						
19000	36.70	10.70	.80	43.50	6.80	21.104
19104	37.70	7.40	.30	44.60	6.90	1.802
19107	40.00	7.40	.60	45.40	5.40	8.094
19108	32.60	.00	.00	36.40	3.80	173
19109	36.80	16.90	.70	44.60	7.80	4.403
19110	14.50	7.80	6.30	24.20	9.70	339
19111	34.20	13.90	.90	40.30	6.10	4.463
19112	31.40	5.10	2.00	42.00	10.60	1.494
19113	63.60	.00	.00	63.60	.00	94
19114	19.50	25.00	.00	28.60	9.10	72
19115	56.30	10.80	2.70	60.00	3.70	170
<u>ZUBIETA</u>						
20000	2.10	2.30	.00	24.30	22.20	209
20116	-35.00	.00	.00	25.00	60.00	21
20117	10.60	2.70	.00	24.20	13.60	185
20118	.00	.00	.00	.00	.00	3

**BIZTANLEEN TITULAZIOA, BIZI DIRENEKO AUZO ETA ANALISI UNITATEAREN ARABERA, ADIERAZLEEN BITARTEZ ADINAREN ARABERA, ERDIALDEAN, ANALISI UNITATEAK HEZKUNTZA DESBERDINTASUNAREN INDIZEAREN ARABERA SAILKATUZ**  
**TITULACIÓN ACADÉMICA ALCANZADA, SEGÚN EL BARRIO Y LA UNIDAD DE ANÁLISIS DE RESIDENCIA, NEUTRALIZANDO EL INFLUJO DE LA EDAD MEDIANTE LA UTILIZACIÓN DE INDICADORES, ORDENADAS LAS UNIDADES DE ANÁLISIS SEGÚN ÍNDICE DE DESIGUALDAD EDUCATIVA**

	HEZKUNTZA DESBERDIN- TASUNAREN INDIZEA <sup>3</sup>	45-59 URTE BITARTEAN IKASKEJA GABEAK (%)	45-59 URTE BITARTEAN UNIBERTSIT TIT.DUNAK(%)	20-29 URTE BITARTEAN IKASK.PRIMAR. EDO GUTXIGO(%)	25-34 URTE BITARTEAN UNIBERTSIT. TITULUDUNAK(%)	BIZTANLE KOPURUA
	ÍNDICE DE DESIGUALDAD EDUCATIVA <sup>3</sup>	% DE SIN ESTUDIOS ENTRE 45-59 AÑOS	% DE EST. UNIVERSIT ENTRE 45-59 AÑOS	% DE EST PRIMARIOS O MENOS ENTRE 20-29 AÑOS	% DE EST UNIVERSIT ENTRE 25-34 AÑOS	Nº DE HABITANTES
<b>Donostia:</b>	5.32	4.37	10.18	28.03	22.71	176.908
<b>PARTE ZAHARRA</b>						
1000	- .50	2.40	10.90	24.80	25.30	6.138
1003	-15.10	1.70	18.10	19.00	34.10	1.938
1001	-3.40	.00	.00	20.50	23.90	257
1002	6.20	2.80	7.70	27.90	21.70	3.943
<b>ERDIALDEA</b>						
2000	-23.00	1.20	19.50	17.00	40.00	10.475
2004	-26.80	.80	19.80	14.00	40.80	2.682
2005	-22.50	1.00	21.70	17.60	40.10	2.727
2006	-21.30	1.50	18.10	18.30	39.60	5.066
<b>MIRAKONTXA</b>						
3000	-25.20	.40	30.30	16.80	42.00	971
3007	-25.20	.40	30.30	16.80	42.00	971
<b>AMARA ZAHARRA</b>						
4000	.00	3.30	12.80	27.00	27.00	6.637
4008	-16.10	3.00	19.40	20.00	36.10	3.146
4009	9.40	1.80	3.20	30.00	20.60	1.540
4010	17.60	3.90	8.20	36.70	19.10	1.427
4011	21.10	6.80	9.70	32.80	11.70	524
<b>AMARA BERRI</b>						
5000	-11.30	1.40	13.90	20.50	31.80	28.076
5012	-24.40	.70	21.60	14.30	38.70	4.366
5013	-11.80	1.00	17.90	20.40	32.20	7.847
5015	-11.20	2.20	12.50	22.80	34.00	3.388
5014	-9.50	1.10	9.40	20.40	29.90	10.517
5018	-1.70	2.60	5.30	23.30	25.00	162
5020	1.00	2.70	9.30	26.50	25.50	571
5021	16.00	5.90	5.00	36.00	20.00	497
5019	31.70	5.50	3.60	41.70	10.00	486
5091	31.80	5.40	.00	38.50	6.70	209
5016	32.10	.00	11.10	57.10	25.00	33

<sup>3</sup> Hezkuntza-desberdintasunaren indizea deitu duguna, honela kalkulatu dugu: lehen mailako ikasketak bakarrik dituzten edo hauek eskuratzera heldu ez diren 20 eta 29 urte bitarteko gazteen portzentaiari goi mailako tituluen jabe diren 25 eta 34 urte bitarteko gazteen portzentaia kendu diogu. Honela, indize honek hartzen duen balioa zenbat eta txikiagoa izan, orduan eta handiagoa izango da esparru horretako biztanleen titulazio maila.

*El índice de desigualdad educativa lo hemos calculando restando para cada ámbito el porcentaje de jóvenes de 25 a 34 años con titulación universitaria al porcentaje de jóvenes de 20 a 29 años con tan solo estudios primarios o menos. Así, cuanto más bajo sea el valor que adquiera este índice, más alto será el nivel de titulación de la población residente en el ámbito en cuestión.*

	HEZKUNTZA DESBERDIN- TASUNAREN INDIZEA	45-59 URTE BITARTEAN IKASKETA GABEAK (%)	45-59 URTE BITARTEAN UNIBERTSIT TIT.DUNAK(%)	20-29 URTE BITARTEAN IKASK.PRIMAR. EDO GUTXIGO(%)	25-34 URTE BITARTEAN UNIBERTSIT. TITULUDUNAK(%)	BIZTANLE KOPURUA
	ÍNDICE DE DESIGUALDAD EDUCATIVA	% DE SIN ESTUDIOS ENTRE 45-59 AÑOS	% DE EST. UNIVERSIT ENTRE 45-59 AÑOS	% DE EST PRIMARIOS O MENOS ENTRE 20-29 AÑOS	% DE EST UNIVERSIT ENTRE 25-34 AÑOS	Nº DE HABITANTES
<b>LETE</b>						
6000	-15.80	1.90	20.30	17.40	33.20	9.472
6029	-36.30	1.50	24.10	7.20	43.50	813
6032	-25.30	.00	22.20	12.20	37.50	316
6024	-23.00	2.70	21.80	17.10	40.10	1.052
6022	-20.30	.50	27.40	12.60	32.90	2.989
6030	-19.00	.00	31.20	18.80	37.80	364
6028	-16.70	2.50	16.70	17.70	34.40	980
6025	-13.10	2.40	21.30	20.90	34.00	747
6031	7.00	3.60	8.30	28.90	21.90	1.465
6027	9.20	5.10	5.10	29.20	20.00	592
6057	12.50	.00	5.60	25.00	12.50	69
6023	24.40	.00	.00	44.40	20.00	85
<b>ANTIGUA</b>						
7000	-7.60	3.20	12.50	21.60	29.20	10.487
7036	-33.40	1.40	21.40	7.60	41.00	961
7038	-31.20	4.10	32.40	14.30	45.50	319
7034	-13.00	2.70	15.30	19.50	32.50	2.171
7033	-10.30	.00	13.50	21.70	32.00	302
7035	-9.20	3.40	20.70	26.10	35.30	243
7037	-5.70	.00	12.30	27.30	33.00	489
7040	-2.60	.00	20.00	17.90	20.50	299
7041	-1.40	4.40	8.60	22.90	24.30	4.214
7043	.00	.00	.00	.00	.00	7
7039	3.40	4.60	3.50	30.00	26.60	1.482
<b>IGELDO</b>						
8000	.50	4.20	11.50	29.00	28.50	829
8047	-38.30	.00	23.50	10.90	49.20	295
8048	24.30	7.10	2.40	37.50	13.20	248
8044	35.00	7.30	3.60	45.50	10.50	286
<b>IBAETA</b>						
9000	-1.80	2.20	16.40	25.10	26.90	6.758
9051	-25.70	.00	33.30	14.30	40.00	37
9049	-23.50	1.00	28.90	14.50	38.00	827
9054	-19.10	.50	20.60	16.40	35.50	1.505
9050	-11.90	2.40	16.30	24.10	36.00	1.469
9053	-6.30	.00	7.30	20.00	26.30	194
9055	17.90	1.30	9.40	35.20	17.30	1.720
9059	20.40	4.00	1.60	38.60	18.20	594
9056	33.30	.00	.00	50.00	16.70	25
9052	42.90	.00	.00	42.90	.00	28
9042	50.00	.00	.00	50.00	.00	130
9060	50.00	52.60	.00	50.00	.00	222
9058	100.00	.00	.00	100.00	.00	7
<b>AÑORGA</b>						
10000	13.70	2.90	4.00	27.50	13.80	2.273
10066	-9.60	.00	.00	33.30	42.90	20
10062	6.00	3.80	.00	24.20	18.20	123
10063	8.50	2.30	3.30	22.20	13.70	1.403
10067	17.90	.00	13.30	42.90	25.00	60
10065	22.00	4.30	6.00	33.90	11.90	568
10064	42.90	20.00	.00	42.90	.00	75
10061	100.00	.00	.00	100.00	.00	24

	HEZKUNTZA DESBERDIN- TASUNAREN INDIZEA	45-59 URTE BITARTEAN IKASKETA GABEAK (%)	45-59 URTE BITARTEAN UNIBERTSIT TIT.DUNAK(%)	20-29 URTE BITARTEAN IKASK.PRIMAR. EDO GUTXIGO(%)	25-34 URTE BITARTEAN UNIBERTSIT. TITULUDUNAK(%)	BIZTANLE KOPURUA
	ÍNDICE DE DESIGUALDAD EDUCATIVA	% DE SIN ESTUDIOS ENTRE 45-59 AÑOS	% DE EST. UNIVERSIT ENTRE 45-59 AÑOS	% DE EST PRIMARIOS O MENOS ENTRE 20-29 AÑOS	% DE EST UNIVERSIT ENTRE 25-34 AÑOS	Nº DE HABITANTES
<u>ROS</u>						
11000	-6.50	3.60	13.20	22.40	28.90	21.443
11071	-26.10	3.30	33.30	.00	28.10	250
11068	-14.50	3.30	16.90	19.80	34.30	7.671
11069	-3.70	3.80	10.90	22.80	26.50	8.953
11070	-3.60	.60	11.80	22.30	25.90	3.637
11072	29.80	21.20	6.80	45.70	15.90	932
<u>EGIA</u>						
12000	10.90	4.80	3.80	28.00	17.10	14.572
12080	-1.10	2.70	2.70	15.20	16.30	597
12074	.00	10.40	12.50	21.70	21.70	163
12073	4.00	3.80	7.80	28.10	24.10	2.088
12076	8.10	2.80	9.60	27.80	19.70	1.853
12079	12.40	5.30	1.20	28.10	15.70	8.283
12081	14.50	.00	5.90	29.20	14.70	153
12077	22.30	7.40	1.70	33.00	10.70	721
12078	23.30	6.90	1.70	37.80	14.50	714
<u>LOIOLA</u>						
13000	23.50	7.00	3.60	34.90	11.40	4.881
13086	8.70	.00	.00	31.80	23.10	93
13082	21.00	5.60	3.80	32.70	11.70	3.947
13085	30.10	14.60	2.00	37.70	7.60	683
13084	50.00	.00	.00	66.70	16.70	36
13083	68.50	10.50	10.50	75.00	6.50	122
<u>MARTUTENE</u>						
14000	34.60	10.50	1.70	42.60	8.00	2.350
14026	-10.00	.00	.00	10.00	20.00	77
14087	12.80	.00	4.20	23.40	10.60	267
14088	23.70	7.70	.00	30.80	7.10	62
14089	39.10	13.10	1.20	46.50	7.40	1.850
14090	44.40	.00	5.30	50.00	5.60	94
<u>ULIA</u>						
15000	4.40	1.80	13.60	28.20	23.80	3.457
15095	-10.00	.00	.00	.00	10.00	39
15119	-1.80	1.60	14.70	26.70	28.50	995
15092	4.10	2.30	12.70	28.20	24.10	2.084
15093	20.90	.00	18.20	30.90	10.00	289
15094	21.00	.00	.00	36.40	15.40	50
<u>INTXAURRONDO</u>						
16000	18.20	7.30	4.90	34.20	16.00	16.951
16096	-16.40	4.90	14.00	21.10	37.50	1.343
16097	13.50	6.20	3.20	28.80	15.30	6.773
16099	19.00	7.00	5.00	35.60	16.60	5.035
16098	35.60	11.40	4.30	45.80	10.20	3.800
<u>BIDEBIETA</u>						
17000	24.80	5.50	4.00	36.40	11.60	8.006
17103	-16.30	1.30	10.70	16.10	32.40	1.343
17100	23.70	6.10	3.10	34.40	10.70	2.568
17101	27.10	6.30	2.00	37.00	9.90	2.366
17102	54.50	9.00	.00	57.90	3.40	1.729

	HEZKUNTZA DESBERDIN- TASUNAREN INDIZEA	45-59 URTE BITARTEAN IKASKETA GABEAK (%)	45-59 URTE BITARTEAN UNIBERTSIT TIT.DUNAK(%)	20-29 URTE BITARTEAN IKASK.PRIMAR. EDO GUTXIGO(%)	25-34 URTE BITARTEAN UNIBERTSIT. TITULUDUNAK(%)	BIZTANLE KOPURUA
	INDICE DE DESIGUALDAD EDUCATIVA	% DE SIN ESTUDIOS ENTRE 45-59 AÑOS	% DE EST. UNIVERSIT ENTRE 45-59 AÑOS	% DE EST PRIMARIOS O MENOS ENTRE 20-29 AÑOS	% DE EST UNIVERSIT ENTRE 25-34 AÑOS	Nº DE HABITANTES
<u>ERRERA</u>						
18000	10.30	4.30	5.00	25.90	15.60	1.819
18105	-12.20	.00	10.90	15.60	27.80	286
18106	15.20	5.40	3.50	28.40	13.20	1.533
<u>ALTZA</u>						
19000	36.70	10.70	.80	43.50	6.80	21.104
19110	14.50	7.80	6.30	24.20	9.70	339
19114	19.50	25.00	.00	28.60	9.10	72
19112	31.40	5.10	2.00	42.00	10.60	1.494
9108	32.60	.00	.00	36.40	3.80	173
9111	34.20	13.90	.90	40.30	6.10	4.463
19109	36.80	16.90	.70	44.60	7.80	4.403
19104	37.70	7.40	.30	44.60	6.90	1.802
9107	40.00	7.40	.60	45.40	5.40	8.094
19115	56.30	10.80	2.70	60.00	3.70	170
19113	63.60	.00	.00	63.60	.00	94
<u>ZUBIETA</u>						
20000	2.10	2.30	.00	24.30	22.20	209
20116	-35.00	.00	.00	25.00	60.00	21
20118	.00	.00	.00	.00	.00	3
20117	10.60	2.70	.00	24.20	13.60	185

**DENBORA SERIEAK**  
**(Iturria: hainbat zentsu eta errolda)**

*SERIES TEMPORALES*  
*(Fuente: censos y padrones varios)*



*Gazteria Saila*  
*Departamento de Juventud*

Donostiako Udala  
Ayuntamiento de San Sebastián

# DENBORA SERIEAK (Iturria: hainbat zentsu eta errolda) SERIES TEMPORALES (Fuente: censos y padrones varios)

ESTATU ESPAINIARRREKO, EAE-KO, GIPUZKOAKO, DONOSTIALDEKO (DONOSTIA ZENBATUTA ETA ZENBATU GABE)  
ETA DONOSTIAKO BIZTANLERIAREN BILAKAERA

EVOLUCIÓN DE LA POBLACIÓN DE HECHO RESIDENTE EN EL ESTADO ESPAÑOL, EN LA CAV, EN GIPUZKOA, EN DONOSTIALDEA  
(CON Y SIN DONOSTIA) Y EN DONOSTIA

BIZTANLERIAREN BILAKAERA 1900-1996. ZENBAKI ABSOLUTUAK / EVOLUCIÓN DE LA POBLACIÓN 1900-1996 NÚMEROS ABSOLUTOS						
AÑO:	ESTADO ESPAÑOL	C.A.V.	GIPUZKOA	DONOSTIALDEA	DONOSTIALDEA SIN DONOSTIA	DONOSTIA
1900	18.616.630	603.596	195.850	62.748	21.548	41.200
1910	19.990.909	673.788	226.684	79.009	25.919	53.090
1920	21.388.551	766.775	258.557	97.381	30.100	67.281
1930	23.677.095	891.710	302.329	122.859	37.305	85.554
1940	26.014.278	955.764	331.753	149.244	43.469	105.775
1950	28.117.873	1.061.240	374.040	164.544	50.768	113.776
1960	30.582.936	1.371.654	478.337	204.279	69.130	135.149
1970	33.956.376	1.878.636	631.003	283.050	117.221	165.829
1975	36.026.319	2.072.430	682.517	312.044	142.422	169.622
1981	37.674.594	2.134.967	692.986	319.860	144.284	175.576
21986	38.891.313	2.125.922	685.840	317.266	139.601	177.665
1991	39.433.942	2.109.009	676.307	313.969	137.950 (134.718)	176.019 (179.251)
1996	40.460.055 (1-1-95)	2.102.594	679.490	316.081	135.360 (132.168)	180.721 (183.913)

**Oharrak:**

- 1996 urteari dagozkion datuak, urte horretan egindako erroldaren behin-behineko emaitzak dira, estatu espainiarrari buruzkoak izan ezik. Horiek, hain zuzen ere, 1995-1-1ean eguneratutako udal erroldaren datuak dira (zuzenbidezko biztanleria eta ez izatezko biztanleria, beraz).
- Donostiako datuetan, Altza eta Astigarraga barne azaltzen zaizkigu (Altza 1930-1940 tartean, eta Astigarraga 1940 eta 1950 bitartean donostian sartuak). Astigarraga berriro udalerrri bilakatzen da 1986 eta 1991 bitartean. Hau horrela izanik, eta serie homogeneoetara ahal izateko, 1991 eta 1996 urteetarako, Astigarraga desanexionatu izan ez balitz izango genituzkeen datuak ere aurkezten ditugu (parentesi artean).

**Iturriak:**

- 1900 eta 1981 bitarteko datuetarako: Donostialdeari buruzko datuak UNCETA eta abar, II. Tomoa, 187-8 eta 333-4 orriak, eta guk landutakoak. Gainontzeko esparruetarako: EUSKO JAURLARITZA 1982: Biztanleriaren Eboluzioa 1900dik 1981eraino. Araba - Bizkaia - Gipuzkoa.
- 1986 eta 1996 bitarteko: estatu mailako datuetarako: INEra egindako telefono kontsulta. Gainontzeko esparruetarako: EUSTAT, 1986ko errolda (I. tomoa), 1991ko zentsua (I. tomoa) eta 1996ko erroldaren behin-behineko emaitzak.

**Notas:**

- Los datos referidos a 1996 son los resultados provisionales del padrón levantado en ese año, excepto los datos referidos al conjunto del estado español, que provienen de la rectificación del padrón municipal de habitantes actualizada al 1 de enero de 1995 y que se refieren, por tanto, a la población de derecho (y no a la de hecho) en esa fecha.
- En las cifras de Donostia se incluyen las poblaciones de Altza (incorporada al municipio entre los censos de 1930 y 1940) y Astigarraga (incorporada entre 1940 y 1950). Astigarraga vuelve a constituirse como municipio entre 1986 y 1991. Siendo esto así, y para poder conservar las series homogéneas, para 1991 y 1996 presentamos también (entre paréntesis) los datos de población como si Astigarraga no se hubiera desanexionado.

**Fuentes:**

- Para los datos entre 1900 y 1981: para Donostialdea, Unceta y Cia. Tomo II, pg 187-8 / 333-4 y elaboración propia. Para el resto de ámbitos EUSKO JAURLARITZA 1982: Biztanleriaren Eboluzioa 1900dik 1981eraino. Araba - Bizkaia - Gipuzkoa.
- Para los datos entre 1986 y 1996: para datos conjunto estatal: consulta telefónica al INE. Para el resto de ámbitos: EUSTAT, Padrón 1986 (T.I), Censo 1991 (T.I) y resultados provisionales del padrón de 1996.



BIZTANLERIAREN BILAKAERA 1900-1996, INDIZEA ERABILIZ (1900=100)  
EVOLUCIÓN DE LA POBLACIÓN 1900-1996, SEGÚN ÍNDICE (BASE: 1900 = 100)

AÑO:	ESTADO ESPAÑOL	C.A.V.	GIPUZKOA	DONOSTIALDEA	DONOSTIALDEA SIN DONOSTIA	DONOSTIA
1900	100,0	100,0	100,0	100,0	100,0	100,0
1910	107,4	111,6	115,7	125,9	120,3	128,9
1920	114,9	127,0	132,0	155,2	139,7	163,3
1930	127,2	147,7	154,4	195,8	173,1	207,7
1940	139,7	158,3	169,4	237,9	201,7	256,7
1950	151,0	175,8	191,0	262,2	235,6	276,2
1960	164,3	227,3	244,2	325,6	320,8	328,0
1970	182,4	311,2	322,2	451,1	544,0	402,5
1975	193,5	343,4	348,5	497,3	661,0	411,7
1981	202,4	353,7	353,8	509,8	669,6	426,2
1986	208,9	352,2	350,2	505,6	647,9	431,2
1991	211,8	349,4	345,3	500,4	640,2 (625,2)	427,2 (435,1)
1996	217,3	348,3	346,9	503,7	628,2 (613,4)	438,6 (446,4)

BIZTANLERIAREN BILAKAERA 1900-1996. ZENTSUARTEKO GEHIKUNTZAK (%tan)  
EVOLUCIÓN DE LA POBLACIÓN 1900-1996. AUMENTOS INTERCENSALES (%)

PERIODO:	ESTADO ESPAÑOL	C.A.V.	GIPUZKOA	DONOSTIALDEA	DONOSTIALDEA SIN DONOSTIA	DONOSTIA
1900-1910	7,38	11,63	15,74	25,91	20,28	28,86
1910-1920	6,99	13,80	14,06	23,25	16,13	26,73
1920-1930	10,70	16,29	16,93	26,16	23,94	27,16
1930-1940	9,87	7,18	9,73	21,48	16,52	23,64
1940-1950	8,09	11,04	12,75	10,25	16,79	7,56
1950-1960	8,77	29,25	27,88	24,15	36,17	18,79
1960-1970	11,03	36,96	31,92	38,56	69,57	22,70
1970-1975	6,10	10,32	8,16	10,24	21,50	2,29
1975-1981	4,58	3,02	1,53	2,50	1,31	3,51
1981-1986	3,23	-0,42	-1,03	-0,81	-3,25	1,19
1986-1991	1,40	-0,80	-1,39	-1,04	-1,18 (-3,50)	-0,93 (0,89)
1991-1996	2,60	-0,30	0,47	0,67	-1,88 (-1,89)	2,67 (2,60)

**DONOSTIAKO BIZTANLERIAREN ADIN BANAKETAREN BILAKAERA, ADINAREN ETA SEXUAREN ARABERA. 1930-1996**  
**EVOLUCIÓN DE LA DISTRIBUCIÓN POR EDADES DE LA POBLACIÓN RESIDENTE EN DONOSTIA, POR SEXOS. 1930-1996**

DONOSTIAKO BIZTANLERIAREN ADIN OSAKETAREN BILAKAERA, SEXUAREN ETA ADINAREN ARABERA (1930-1996). ZENBAKI ABSOLUTUTAN EVOLUCIÓN DE LA COMPOSICIÓN DE LA POBLACIÓN DONOSTIARRA POR SEXO Y EDAD (1930-1996). NÚMEROS ABSOLUTOS										
	1930	1940	1950	1960	1970	1975	1981	1986	1991	1996
<b>TOTAL POBLAC.:</b>	<b>78.432</b>	<b>103.979</b>	<b>113.776</b>	<b>134.085</b>	<b>161.293</b>	<b>166.251</b>	<b>172.303</b>	<b>171.914</b>	<b>171.625</b>	<b>176.908</b>
0-14 años	20.880	23.057	24.477	33.485	42.542	42.814	37.258	34.018	26.963	20.975
15-34 años	30.107	41.076	40.445	41.878	45.717	47.553	52.273	54.269	55.257	54.114
35-64 años	23.065	33.789	41.220	47.833	57.402	58.366	60.261	60.866	63.258	69.466
65 años y más	4.347	6.057	7.624	10.653	15.632	17.518	22.511	22.761	26.147	32.353
No consta edad:	33	-	10	236	-	-	-	-	-	-
<b>MUJERES:</b>	<b>42.952</b>	<b>56.887</b>	<b>63.101</b>	<b>72.715</b>	<b>85.642</b>	<b>87.906</b>	<b>91.124</b>	<b>91.257</b>	<b>91.250</b>	<b>93.917</b>
0-14 años	10.435	11.591	11.878	16.411	20.800	20.719	18.019	16.526	13.178	10.189
15-34 años	17.070	22.745	22.888	22.859	23.855	24.173	26.402	27.380	27.583	26.821
35-64 años	12.680	18.690	23.662	26.593	31.253	31.870	32.224	32.440	33.584	36.563
65 años y más	2.747	3.861	4.673	6.732	9.734	11.144	14.479	14.911	16.905	20.344
No consta edad:	20	-	-	120	-	-	-	-	-	-
<b>HOMBRES:</b>	<b>35.480</b>	<b>47.092</b>	<b>50.675</b>	<b>61.370</b>	<b>75.651</b>	<b>78.354</b>	<b>81.179</b>	<b>80.657</b>	<b>80.375</b>	<b>82.991</b>
0-14 años	10.445	11.466	12.599	17.074	21.742	22.096	19.239	17.492	13.785	10.786
15-34 años	13.037	18.331	17.557	19.019	21.862	23.381	25.871	26.889	27.674	27.293
35-64 años	10.385	15.099	17.558	21.240	26.149	26.499	28.037	28.426	29.674	32.903
65 años y más	1.600	2.196	2.951	3.921	5.898	6.378	8.032	7.850	9.242	12.009
No consta edad:	13	-	10	116	-	-	-	-	-	-
OHARRA: 1975ko datuak ez dute erabat kuadratzen, baina hutsa (oso txikia, bestalde) ez da gurea, data horretako erroldarena baizik.					NOTA: En los datos para 1975 las cifras no cuadran al 100%, pero el error (infimo) no es nuestro, sino del padrón de la fecha citada.					
Iturria: hainbat zentsu eta errolda.					Fuente: Censos y padrones varios.					

**DONOSTIAKO BIZTANLERIAREN ADIN OSAKETAREN BILAKAERA, SEXUAREN ETA ADINAREN ARABERA (1930-1996). EHUNEKOTAN**  
**EVOLUCIÓN DE LA COMPOSICIÓN DE LA POBLACIÓN DONOSTIARRA POR SEXO Y EDAD (1930-1996). PORCENTAJES**

	1930	1940	1950	1960	1970	1975	1981	1986	1991	1996
<b>TOTAL POBLAC.:</b>	100,0 78.399 (* )	100,0 103.979	100,0 113.766 (* )	100,0 133.849 (* )	100,0 161.293	100,0 166.251	100,0 172.303	100,0 171.914	100,0 171.625	100,0 176.908
0-14 años	26,6	22,2	21,5	25,0	26,4	25,8	21,6	19,8	15,7	11,9
15-34 años	38,4	39,5	35,6	31,3	28,3	28,6	30,3	31,6	32,2	30,6
35-64 años	29,4	32,5	36,2	35,7	35,6	35,1	35,0	35,4	36,9	39,3
65 años y más	5,6	5,8	6,7	8,0	9,7	10,5	13,1	13,2	15,2	18,3
<b>MUJERES:</b>	100,0 42.932 (* )	100,0 56.887	100,0 63.101	100,0 72.595 (* )	100,0 85.642	100,0 87.906	100,0 91.124	100,0 91.257	100,0 91.250	100,0 93.917
0-14 años	24,3	20,4	18,8	22,6	24,3	23,6	19,8	18,1	14,4	10,8
15-34 años	39,8	40,0	36,3	31,5	27,9	27,5	29,0	30,0	30,2	28,6
35-64 años	39,5	32,9	37,5	36,6	36,5	36,2	35,4	35,6	36,8	38,9
65 años y más	6,4	6,8	7,4	9,3	11,4	17,7	15,9	16,3	18,5	21,7
<b>HOMBRES:</b>	100,0 35.467 (* )	100,0 47.092	100,0 50.665 (* )	100,0 61.254 (* )	100,0 75.651	100,0 78.354	100,0 81.179	100,0 80.657	100,0 80.375	100,0 82.991
0-14 años	29,5	24,4	24,9	27,9	28,7	28,2	23,7	21,7	17,2	13,0
15-34 años	36,8	38,9	34,7	31,0	28,9	29,8	31,9	33,3	34,4	32,9
35-64 años	29,3	32,1	34,7	34,7	34,6	33,8	34,5	35,2	36,9	39,7
65 años y más	4,5	4,7	5,8	6,4	7,8	8,1	9,9	9,7	11,5	14,5

(\*) Adinari buruzko datuak ez ditugun kasuak alboratuz kalkulaturako ehunekoak.

*Iturria:* hainbat zentsu eta errolda.

(\*) *Porcentajes calculados excluyendo los casos en los que no consta la edad.*

*Fuente:* Censos y padrones varios.

**BIZTANLEEN AUZOKAKO BANAKETAREN BILAKAERA (1981-1996)**  
**EVOLUCIÓN DE LA DISTRIBUCIÓN POR BARRIOS DE LA POBLACIÓN (1981-1996)**

OHARRA: Jarraian eskaintzen ditugun datuok, hauteskunde barruti eta ataletan oinarrituz eraikitako auzoei dagozkie. Beraz, ez datoz bat gure zonakatzearekin eta dossier honetan zehar eskaintzen ari garen datuekin.

Hori dela eta, jarraian datorren taulan urteen artean aurki daitezkeen desberdintasunen arrazoia, batzuetan benetan auzo horretako biztanle kopuruan egondako aldaketa izan ahalko da eta besteetan berriz, hauteskunde barruti eta ataletan izandako definizio aldaketa. Kontuz, bada, taula hau interpretatzeko garaian.

NOTA: los datos que ofrecemos a continuación, además de ser de 1991, se refieren a los barrios construidos en base a distritos y secciones. No coinciden, pues, con nuestra zonificación y con los datos que estamos ofreciendo a lo largo de este dossier.

Es preciso advertir que debido a ello, las variaciones que se observan en la siguiente tabla se pueden deber tanto a cambios reales en el número de habitantes de los barrios, como a los cambios en la definición de los distritos y las secciones. Cuidado, pues, con la interpretación de esta tabla.

	PADRÓN 1981	PADRÓN 1986	PADRÓN 1991	PADRÓN 1996	1981-1986 EVOLUCIÓN (%)	1986-1991 EVOLUCIÓN (%)	1991-1996 EVOLUCIÓN (%)	1981-1996 EVOLUCIÓN (%)
DONOSTIA (CON ASTIGARRAGA)	171.730	175.138	(174.857)	(180.100)	+ 2,0	- 0,2	+ 3,0	+ 4,9
DONOSTIA (SIN ASTIGARRAGA)	(168.675)	(171.914)	171.625	176.908	+ 1,9	- 0,2	+ 3,1	+ 4,9
PARTE ZAHARRA	7.744	7.367	6.683	6.318	- 4,9	- 9,3	- 5,5	- 18,4
ERDIALDEA	15.269	16.196	13.900	13.657	+ 6,1	- 14,2	- 1,7	- 10,6
MIRAKONTXA	1.497	2.110	2.483	3.003	+ 41,0	+ 17,7	+ 20,9	+ 100,6
AMARA ZAHARRA	3.917	2.418	3.644	3.740	- 38,3	+ 50,7	+ 2,6	- 4,5
AMARA BERRI	23.710	24.522	24.894	26.118	+ 3,4	+ 1,5	+ 4,9	+ 10,2
AIETE	3.992	5.675	6.849	7.031	+ 42,2	+ 20,7	+ 2,6	+ 76,1
ANTIGUA	11.781	11.779	11.310	12.710	- 0,0	- 4,0	+ 12,4	+ 7,9
IGELDO	1.061	1.084	1.038	1.088	+ 2,2	- 4,2	+ 4,8	+ 2,5
IBAETA	1.967	2.224	3.080	3.653	+ 13,1	+ 38,5	+ 18,6	+ 85,7
AÑORGA	3.260	3.011	2.987	4.295	- 7,6	- 0,8	+ 43,8	+ 31,8
GROS	21.333	21.580	20.941	20.394	+ 1,2	- 3,0	- 2,6	- 4,4
EGIA	16.194	15.471	13.892	13.291	- 4,5	- 10,2	- 4,3	- 17,9
LOIOLA	6.330	6.015	6.719	6.501	- 5,0	+ 11,7	- 3,2	+ 2,7
MARTUTENE	2.946	2.742	2.672	2.589	- 6,9	- 2,6	- 3,1	- 12,1
ULIA	4.415	4.318	4.425	4.461	- 2,2	+ 2,5	+ 0,8	+ 1,0
INTXAURRONDO	8.908	12.039	13.313	16.964	+ 35,2	+ 10,6	+ 27,4	+ 90,4
BIDEBIETA	9.913	9.184	8.609	8.024	- 7,4	- 6,3	- 6,8	- 19,1
HERRERA	2.204	1.977	1.926	1.833	- 10,3	- 2,6	- 4,8	- 16,8
ALTZA	22.234	22.202	22.260	21.238	- 0,1	+ 0,3	- 4,6	- 4,5
(ASTIGARRAGA)	3.055	3.224	3.232	3.192	+ 5,5	+ 0,3	- 1,2	+ 4,5

**BIZTANLEEN TITULAZIOAREN BILAKAERA (1975-1996) / EVOLUCIÓN DE LA TITULACIÓN ACADÉMICA ALCANZADA (1975-1996)**

15 URTE EDO GEHIAGOKO BIZTANLEEN TITULAZIOAREN BILAKAERA, SEXUAREN ARABERA (1975-1996) EVOLUCIÓN DE LA TITULACIÓN ACADÉMICA ALCANZADA POR LA POBLACIÓN DE 15 O MÁS AÑOS POR SEXOS (1975-1996)				
	1975 (*)	1986	1991	1996
<b>TOTAL POBLACIÓN (de 15 ó más años)</b>	<b>123.437</b> (100,0)	<b>136.909</b> (100,0)	<b>142.417</b> (100,0)	<b>152.068</b> (100,0)
ANALFABETAS	2.324 (1,9)	1.038 (0,8)	1.450 (1,0)	1.238 (0,8)
SIN ESTUDIOS	26.391 (21,4)	6.637 (4,9)	8.593 (6,0)	6.957 (4,6)
ESTUDIOS PRIMARIOS	65.668 (53,2)	71.594 (52,3)	64.825 (45,5)	64.276 (42,3)
FORMACIÓN PROFESIONAL	5.830 (4,7)	15.520 (11,3)	16.670 (11,7)	19.789 (13,0)
ESTUDIOS SECUNDARIOS	12.526 (10,2)	24.747 (18,1)	29.373 (20,6)	30.397 (20,0)
UNIVERSITAR. MEDIOS	4.808 (3,9)	7.955 (5,8)	9.553 (6,7)	11.761 (7,7)
SUPERIORES	5.890 (4,8)	9.418 (6,9)	11.953 (8,4)	17.650 (11,6)
<b>MUJERES</b>	<b>67.187</b> (100,0)	<b>74.196</b> (100,0)	<b>76.770</b> (100,0)	<b>81.902</b> (100,0)
ANALFABETAS	1.525 (2,3)	740 (1,0)	1.011 (1,3)	839 (1,0)
SIN ESTUDIOS	16.347 (24,3)	4.278 (5,8)	5.583 (7,3)	4.557 (5,6)
ESTUDIOS PRIMARIOS	37.929 (56,5)	41.246 (55,6)	36.850 (48,0)	36.474 (44,5)
FORMACIÓN PROFESIONAL	1.764 (2,6)	7.496 (10,1)	7.437 (9,7)	9.263 (11,3)
ESTUDIOS SECUNDARIOS	6.072 (9,0)	12.620 (17,0)	15.347 (20,0)	15.810 (19,3)
UNIVERSITAR. MEDIOS	1.934 (2,9)	4.635 (6,3)	5.912 (7,7)	7.270 (8,9)
SUPERIORES	1.616 (2,4)	3.181 (4,3)	4.630 (6,0)	7.689 (9,4)
<b>HOMBRES</b>	<b>56.258</b> (100,0)	<b>62.713</b> (100,0)	<b>65.647</b> (100,0)	<b>70.166</b> (100,0)
ANALFABETOS	802 (1,4)	298 (0,5)	439 (0,7)	399 (0,6)
SIN ESTUDIOS	10.042 (17,9)	2.359 (3,8)	3.010 (4,6)	2.400 (3,4)
ESTUDIOS PRIMARIOS	27.739 (49,3)	30.348 (48,4)	27.975 (42,6)	27.802 (39,6)
FORMACIÓN PROFESIONAL	4.067 (7,2)	8.024 (12,8)	9.233 (14,1)	10.526 (15,0)
ESTUDIOS SECUNDARIOS	6.455 (11,5)	12.127 (19,3)	14.026 (21,4)	14.587 (20,8)
UNIVERSIT. MEDIOS	2.875 (5,1)	3.320 (5,3)	3.641 (5,6)	4.491 (6,4)
SUPERIORES	4.278 (7,6)	6.237 (10,0)	7.323 (11,2)	9.961 (14,2)
OHARRA: titulazioari buruzko datuak ez ditugun kasuak alboratuz kalkulaturako datuak.	NOTA: cifras calculadas excluyendo los casos en los que no consta la información sobre la titulación académica.			
(*) 1975eko datuetarako, 'ikasketa gabeko' en atalean sailkatu ditugu, lehen mailako ikasketak bukatugabek zituztenak, eta 'lehen mailako' en atalean sailkatu ditugu oinarriko batxilergoa edo baliokidea zituztenak (oinarriko ikasketa osatuak zituztenekin batera).	(*) para los datos de 1975 hemos clasificado como 'sin estudios' a l@s que tenían estudios primarios incompletos y como primarios a l@s que tenían bachillerato elemental o equivalente (además de a l@s que contaban con estudios primarios completos).			
Iturria: hainbat zentsu eta errolda.	Fuente: Censos y padrones varios.			

25 ETA 29 URTE BITARTEKO BIZTANLEEN TITULAZIOAREN BILAKAERA, SEXUAREN ARABERA (1975-1996)  
EVOLUCIÓN DE LA TITULACIÓN ACADÉMICA ALCANZADA POR LA POBLACIÓN DE 25 A 29 AÑOS, POR SEXOS (1975-1996)

	1975 (*)	1986	1996
<b>TOTAL POBLACIÓN (de 25 a 29 años)</b>	<b>11.613</b> (100,0)	<b>13.367</b> (100,0)	<b>14.144</b> (100,0)
ANALFABETAS	105 (0,9)	39 (0,3)	39 (0,3)
SIN ESTUDIOS	1.338 (11,5)	58 (0,4)	29 (0,2)
ESTUDIOS PRIMARIOS	6.342 (54,6)	3.497 (26,2)	3.197 (22,6)
FORMACIÓN PROFESIONAL	690 (5,9)	2.589 (19,4)	3.285 (23,2)
ESTUDIOS SECUNDARIOS	1.310 (11,3)	3.542 (26,5)	3.279 (23,2)
UNIVERSITAR. MEDIOS	774 (6,7)	1.362 (10,2)	1.472 (10,4)
SUPERIORES	1.054 (9,1)	2.280 (17,1)	2.843 (20,1)
<b>MUJERES</b>	<b>5.996</b> (100,0)	<b>6.771</b> (100,0)	<b>6.990</b> (100,0)
ANALFABETAS	50 (0,8)	22 (0,3)	15 (0,2)
SIN ESTUDIOS	750 (12,5)	32 (0,5)	12 (0,2)
ESTUDIOS PRIMARIOS	3.747 (62,5)	1.711 (25,3)	1.344 (19,2)
FORMACIÓN PROFESIONAL	205 (3,4)	1.473 (21,8)	1.536 (22,0)
ESTUDIOS SECUNDARIOS	657 (11,0)	1.568 (23,2)	1.533 (21,9)
UNIVERSITAR. MEDIOS	307 (5,1)	849 (12,5)	956 (13,7)
SUPERIORES	280 (4,7)	1.116 (16,5)	1.594 (22,8)
<b>HOMBRES</b>	<b>5.619</b> (100,0)	<b>6.596</b> (100,0)	<b>7.154</b> (100,0)
ANALFABETOS	55 (1,0)	17 (0,3)	24 (0,3)
SIN ESTUDIOS	588 (10,5)	26 (0,4)	17 (0,2)
ESTUDIOS PRIMARIOS	2.596 (46,2)	1.789 (27,1)	1.853 (25,9)
FORMACIÓN PROFESIONAL	486 (8,7)	1.116 (16,9)	1.749 (24,4)
ESTUDIOS SECUNDARIOS	653 (11,6)	1.974 (29,9)	1.746 (24,4)
UNIVERSIT. MEDIOS	467 (8,3)	513 (7,8)	516 (7,2)
SUPERIORES	774 (13,8)	1.164 (17,7)	1.249 (17,5)

OHARRA: titulazioari buruzko datuak ez ditugun kasuak alboratuz kalkulatuak datuak.

(\*) 1975eko datuetarako, 'ikasketa gabeko' en atalean sailkatu ditugu, lehen mailako ikasketak bukatugabeak zituztenak, eta 'lehen mailako' en atalean sailkatu ditugu oinarrizko batxilergo edo baliokidea zituztenak (oinarrizko ikasketa osatuak zituztenekin batera).

Iturria: hainbat zentsu eta errolda.

NOTA: cifras calculadas excluyendo los casos en los que no consta la información sobre la titulación académica.

(\*) para los datos de 1975 hemos clasificado como 'sin estudios' a l@s que tenían estudios primarios incompletos y como primarios a l@s que tenían bachillerato elemental o equivalente (además de a l@s que contaban con estudios primarios completos).

Fuente: Censos y padrones varios.

	1950	1960	1975	1981	1986	1991	1996
GOI MAILAKO UNIBERTSITARI TITULAZIOA DUTENEN BILAKAERA DONOSTIAN, SEXUAREN ARABERA (1950-1996) EVOLUCIÓN DE LAS PERSONAS CON TITULACIÓN UNIVERSITARIA SUPERIOR EN DONOSTIA, POR SEXOS (1950-1996)							
GOI MAILAKO TITULAZIOA DUTEN BIZTANLEAK (GUZTIAK) / PERSONAS CON TITULACIÓN SUPERIOR ACABADA (TOD@S)	2.333	2.594	5.890	6.166 (6.084)	9.418	11.960	17.650
EMAKUMEZKOAK / MUJERES	255	205	1.616	1.543	3.181	4.632	7.689
GIZONEZKOAK / HOMBRES	2.078	2.389	4.278	4.541	6.237	7.328	9.961
GOI MAILAKO TITULUDUNEK 25 URTE EDO GEHIAGOEN ARTEAN OSATZEN DUTEN EHUNEKOA / % DE TITULAD@S SUPERIORES (sobre población de 25 ó más años)	3,3 (69.965)	3,2 (81.731)	6,0 (98.102)	5,8 (106.288)	8,6 (109.092)	10,3 (116.567)	13,5 (130.334)
GOI MAILAKO TITULUDUN EMAKUMEEK 25 URTE EDO GEHIAGOKO EMAKUMEEEN ARTEAN OSATZEN DUTEN EHUNEKOA / % DE MUJERES CON TITULACIÓN SUPERIOR (sobre mujeres de 25 ó más años)	0,6 (40.070)	0,5 (45.922)	3,0 (54.485)	2,6 (58.687)	5,3 (60.355)	7,2 (64.331)	10,8 (71.182)
GOI MAILAKO TITULUDUN GIZONEK 25 URTE EDO GEHIAGOKO GIZONEN ARTEAN OSATZEN DUTEN EHUNEKOA / % DE HOMBRES CON TITULACIÓN SUPERIOR (sobre hombres de 25 ó más años)	7,0 (29.895)	6,7 (35.809)	9,8 (43.626)	9,5 (47.601)	12,8 (48.737)	14,0 (52.236)	16,8 (59.152)
GOI TITULUDUNEN ARTEAN EMAKUMEEK OSATZEN DUTEN EHUNEKOA / % DE MUJERES ENTRE TITULAD@S SUPERIORES	10,9	7,9	27,4	25,4	33,8	38,7	43,6
Iturria: heinbat zentsu eta errolda. / Fuente: Censos y padrones varios.							

**PLANOAK**

*PLANOS*



*Gazteria Saila  
Departamento de Juventud*

Donostiako Udala  
Ayuntamiento de San Sebastián



**1. PLANOA: DONOSTIAKO AUZOEN  
GAZTETASUN/ZAHARTZEARI BURUZKO PLANOA, 1996**

PLANO 1: PLANO DE JUVENTUD/ENVEJECIMIENTO  
DE DONOSTIA POR BARRIOS, 1996

**1. PLANOA: DONOSTIAKO AUZOEN GAZTEIASUN/ZAHARTZEARI BURUZKO PLANOA, 1996**  
**PLANO 1: PLANO DE JUVENTUD/ENVEJECIMIENTO DE DONOSTIA POR BARRIOS, 1996**



**ZAHARTASUN INDIZEA\*  
INDICE DE VEJEZ\*** **0,4/1**

<b>ANORGA</b>	Biztanle kopurua 2.273 Gazte kopurua 552 Batezbesteko adina 38,3	Nº de habitantes Nº de jóvenes Edad media
<b>IBAETA</b>	Biztanle kopurua 6.758 Gazte kopurua 1.416 Batezbesteko adina 37,7	Nº de habitantes Nº de jóvenes Edad media
<b>ALTZA</b>	Biztanle kopurua 21.104 Gazte kopurua 5.815 Batezbesteko adina 37,2	Nº de habitantes Nº de jóvenes Edad media
<b>INTXAURRONDO</b>	Biztanle kopurua 16.951 Gazte kopurua 4.044 Batezbesteko adina 36,2	Nº de habitantes Nº de jóvenes Edad media
<b>AIETE</b>	Biztanle kopurua 9.472 Gazte kopurua 2.403 Batezbesteko adina 35,2	Nº de habitantes Nº de jóvenes Edad media

**ZAHARTASUN INDIZEA\*  
INDICE DE VEJEZ\*** **1/1,4**

<b>MIRAKONTXA</b>	Biztanle kopurua 971 Gazte kopurua 272 Batezbesteko adina 40,3	Nº de habitantes Nº de jóvenes Edad media
<b>IGELDO</b>	Biztanle kopurua 829 Gazte kopurua 186 Batezbesteko adina 40,1	Nº de habitantes Nº de jóvenes Edad media
<b>MARTUTENE</b>	Biztanle kopurua 2.350 Gazte kopurua 554 Batezbesteko adina 40,1	Nº de habitantes Nº de jóvenes Edad media

**ZAHARTASUN INDIZEA\*  
INDICE DE VEJEZ\*** **1,4/1,8**

<b>ANTIGUA</b>	Biztanle kopurua 10.487 Gazte kopurua 2.314 Batezbesteko adina 42,2	Nº de habitantes Nº de jóvenes Edad media
<b>AMARA BERRI</b>	Biztanle kopurua 28.076 Gazte kopurua 5.969 Batezbesteko adina 42,0	Nº de habitantes Nº de jóvenes Edad media

<b>HERRERA</b>	Biztanle kopurua 1.819 Gazte kopurua 432 Batezbesteko adina 42,0	Nº de habitantes Nº de jóvenes Edad media
<b>ULIA</b>	Biztanle kopurua 3.457 Gazte kopurua 775 Batezbesteko adina 41,9	Nº de habitantes Nº de jóvenes Edad media

**ZAHARTASUN INDIZEA\*  
INDICE DE VEJEZ\*** **>1,8**

<b>PARTE ZAHARRA</b>	Biztanle kopurua 6.138 Gazte kopurua 1.122 Batezbesteko adina 47,5	Nº de habitantes Nº de jóvenes Edad media
<b>ERDIALDEA</b>	Biztanle kopurua 10.475 Gazte kopurua 2.050 Batezbesteko adina 46,8	Nº de habitantes Nº de jóvenes Edad media
<b>AMARA ZAHARRA</b>	Biztanle kopurua 6.637 Gazte kopurua 1.207 Batezbesteko adina 46,1	Nº de habitantes Nº de jóvenes Edad media
<b>GROS</b>	Biztanle kopurua 21.443 Gazte kopurua 4.212 Batezbesteko adina 44,6	Nº de habitantes Nº de jóvenes Edad media
<b>EGIA</b>	Biztanle kopurua 14.572 Gazte kopurua 3.066 Batezbesteko adina 44,0	Nº de habitantes Nº de jóvenes Edad media

(\*) Zahartasun-indizea 60 urtetik gorako pertsonen kopurua eta 20 urtetik beharkeko kopururen arteko zatiketarik ateratzen da. Indize hau interpretatzeko kontuan izan behar da, normaliki, biztanleriaren zahartzeaz hitz egiten dela zahartasun-indizea 0,4 edo 0,5etik gorakoa denean.

(\*) El índice de vejez se calcula dividiendo el número de personas mayores de 60 años residentes en un ámbito determinado entre el número de personas menores de 20 que residen en ese mismo ámbito. Para interpretar este índice cabe señalar que normalmente se habla de envejecimiento de una población cuando el índice de vejez traspasa la barrera del 0,4 ó del 0,5.

**2. PLANOA: ETORKINAK  
DONOSTIAKO AUZOETAN, 1996**

PLANO 2: INMIGRANTES EN LOS  
BARRIOS DE DONOSTIA, 1996



**3. PLANOA: DONOSTIAKO HEZKUNTZA  
DESBERDINTASUNAREN PLANOA AUZOKA, 1996**

PLANO 3: PLANO DE LA DESIGUALDAD EDUCATIVA  
EN DONOSTIA, POR BARRIOS, 1996



**4. PLANOA: EUSKARAREN EZAGUTZA  
DONOSTIAKO AUZOETAN, 1991**

PLANO 4: CONOCIMIENTO DEL EUSKARA  
EN LOS BARRIOS DE DONOSTIA, 1991

**4. PLANOA: EUSKARAREN EZAGUTZA DONOSTIAKO AUZOETAN, 1991**  
**PLANO 4: CONOCIMIENTO DEL EUSKARA EN LOS BARRIOS DE DONOSTIA, 1991**



**EUSKALDUNEK OSATZEN DUTEN %a**  
**% DE EUSKALDUNES**

<%20  
 %20-%30  
 %30-%40  
 >%40

**EUSKALDUNEK OSATZEN DUTEN %a <%20**  
**% DE EUSKALDUNES**

<b>BIDEBIETA</b>	Biztanle guztiak 18,7 Población total 10-14 urte bitartekoak 36,0 Población 10-14 años
<b>ALITZA</b>	Biztanle guztiak 15,9 Población total 10-14 urte bitartekoak 23,6 Población 10-14 años

**EUSKALDUNEK OSATZEN DUTEN %a**  
**% DE EUSKALDUNES**

<b>ULIA</b>	Biztanle guztiak 29,4 Población total 10-14 urte bitartekoak 47,8 Población 10-14 años
<b>LOIOLA</b>	Biztanle guztiak 28,1 Población total 10-14 urte bitartekoak 48,6 Población 10-14 años
<b>GROS</b>	Biztanle guztiak 27,6 Población total 10-14 urte bitartekoak 50,9 Población 10-14 años
<b>AMARA BERRI</b>	Biztanle guztiak 27,6 Población total 10-14 urte bitartekoak 48,6 Población 10-14 años

**EUSKALDUNEK OSATZEN DUTEN %a**  
**% DE EUSKALDUNES**

<b>AMARA ZAHARRA</b>	Biztanle guztiak 24,4 Población total 10-14 urte bitartekoak 36,3 Población 10-14 años
<b>EGIA</b>	Biztanle guztiak 22,1 Población total 10-14 urte bitartekoak 37,5 Población 10-14 años
<b>INTXAURREONDO</b>	Biztanle guztiak 22,0 Población total 10-14 urte bitartekoak 38,0 Población 10-14 años

**EUSKALDUNEK OSATZEN DUTEN %a**  
**% DE EUSKALDUNES**

<b>MIRAKONTXA</b>	Biztanle guztiak 37,5 Población total 10-14 urte bitartekoak 52,2 Población 10-14 años
<b>ANTIGUA</b>	Biztanle guztiak 35,1 Población total 10-14 urte bitartekoak 60,6 Población 10-14 años
<b>HERRERIA</b>	Biztanle guztiak 32,9 Población total 10-14 urte bitartekoak 55,0 Población 10-14 años

**EUSKALDUNEK OSATZEN DUTEN %a**  
**% DE EUSKALDUNES**

<b>AIETE</b>	Biztanle guztiak 32,4 Población total 10-14 urte bitartekoak 53,4 Población 10-14 años
<b>MARTUTENE</b>	Biztanle guztiak 31,4 Población total 10-14 urte bitartekoak 32,5 Población 10-14 años
<b>ERDIALDEA</b>	Biztanle guztiak 30,9 Población total 10-14 urte bitartekoak 47,0 Población 10-14 años

**EUSKALDUNEK OSATZEN DUTEN %a**  
**% DE EUSKALDUNES**

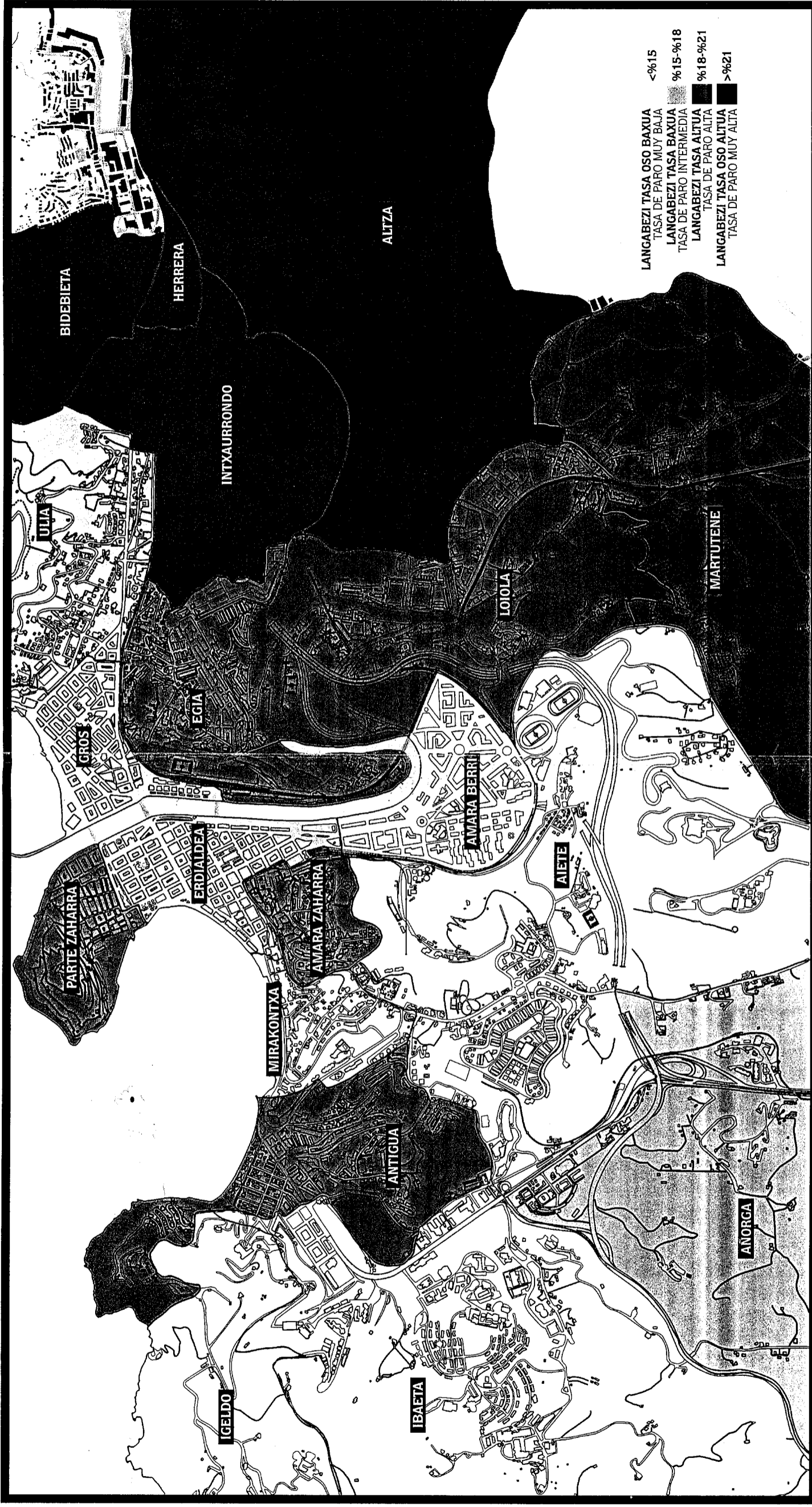
<b>IGELDO</b>	Biztanle guztiak 59,9 Población total 10-14 urte bitartekoak 57,7 Población 10-14 años
<b>ANORGA</b>	Biztanle guztiak 53,4 Población total 10-14 urte bitartekoak 78,3 Población 10-14 años
<b>PARTE ZAHARRA</b>	Biztanle guztiak 41,7 Población total 10-14 urte bitartekoak 64,3 Población 10-14 años
<b>IBAETA</b>	Biztanle guztiak 40,6 Población total 10-14 urte bitartekoak 62,5 Población 10-14 años



**5. PLANOA: DONOSTIAKO  
LANGABEZIAREN PLANOA, 1991**

PLANO 5: EL PLANO DEL PARO  
EN DONOSTIA, 1991

5. PLANOA: DONOSTIAKO LANGABEZIAREN PLANOA, 1991  
 PLANO 5: EL PLANO DEL PARO EN DONOSTIA, 1991



LANGABEZI TASA OSO BAXUA  
 TASA DE PARO MUY BAJA <math>< 15\%</math>  
 LANGABEZI TASA BAXUA  
 TASA DE PARO INTERMEDIA %15-%18  
 LANGABEZI TASA ALTUA  
 TASA DE PARO ALTA %18-%21  
 LANGABEZI TASA OSO ALTUA  
 TASA DE PARO MUY ALTA >%21

LANGABEZI TASA OSO BAXUA  
 TASA DE PARO MUY BAJA

**AMARA BERRI**  
 Langabezi tasa orokorra 14,4 Tasa de paro general  
 Gazteen langabezi tasa 41,1 Tasa de paro juvenil

**IGELDO**  
 Langabezi tasa orokorra 13,4 Tasa de paro general  
 Gazteen langabezi tasa 35,4 Tasa de paro juvenil

<math>< 15\%</math>

**AIETE**  
 Langabezi tasa orokorra 11,5 Tasa de paro general  
 Gazteen langabezi tasa 44,5 Tasa de paro juvenil

**IBAETA**  
 Langabezi tasa orokorra 11,1 Tasa de paro general  
 Gazteen langabezi tasa 35,6 Tasa de paro juvenil

**MIRAKONTXA**  
 Langabezi tasa orokorra 10,6 Tasa de paro general  
 Gazteen langabezi tasa 40,0 Tasa de paro juvenil

LANGABEZI TASA BAXUA  
 TASA DE PARO INTERMEDIA %15-%18

**ULIOA**  
 Langabezi tasa orokorra 17,5 Tasa de paro general  
 Gazteen langabezi tasa 45,9 Tasa de paro juvenil

**GROS**  
 Langabezi tasa orokorra 17,3 Tasa de paro general  
 Gazteen langabezi tasa 44,2 Tasa de paro juvenil

**ANORGA**  
 Langabezi tasa orokorra 17,0 Tasa de paro general  
 Gazteen langabezi tasa 55,0 Tasa de paro juvenil

**ERDIALDEA**  
 Langabezi tasa orokorra 16,4 Tasa de paro general  
 Gazteen langabezi tasa 42,7 Tasa de paro juvenil

LANGABEZI TASA ALTUA  
 TASA DE PARO ALTA

**AMARA ZAHARRA**  
 Langabezi tasa orokorra 20,9 Tasa de paro general  
 Gazteen langabezi tasa 47,3 Tasa de paro juvenil

**EGIA**  
 Langabezi tasa orokorra 19,6 Tasa de paro general  
 Gazteen langabezi tasa 47,3 Tasa de paro juvenil

**PARTE ZAHARRA**  
 Langabezi tasa orokorra 19,2 Tasa de paro general  
 Gazteen langabezi tasa 46,6 Tasa de paro juvenil

%18-%21

**LOIOLA**  
 Langabezi tasa orokorra 19,1 Tasa de paro general  
 Gazteen langabezi tasa 42,0 Tasa de paro juvenil

**MARTUTENE**  
 Langabezi tasa orokorra 18,8 Tasa de paro general  
 Gazteen langabezi tasa 46,8 Tasa de paro juvenil

**ANTIGUA**  
 Langabezi tasa orokorra 18,5 Tasa de paro general  
 Gazteen langabezi tasa 44,4 Tasa de paro juvenil

LANGABEZI TASA OSO ALTUA  
 TASA DE PARO MUY ALTA >%21

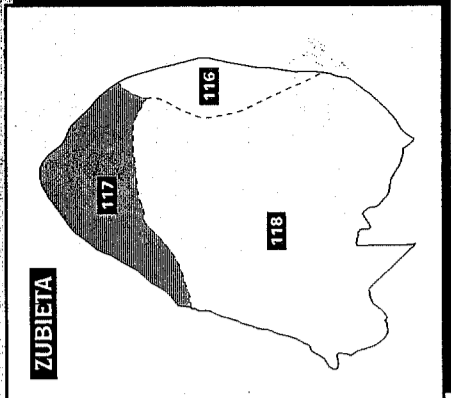
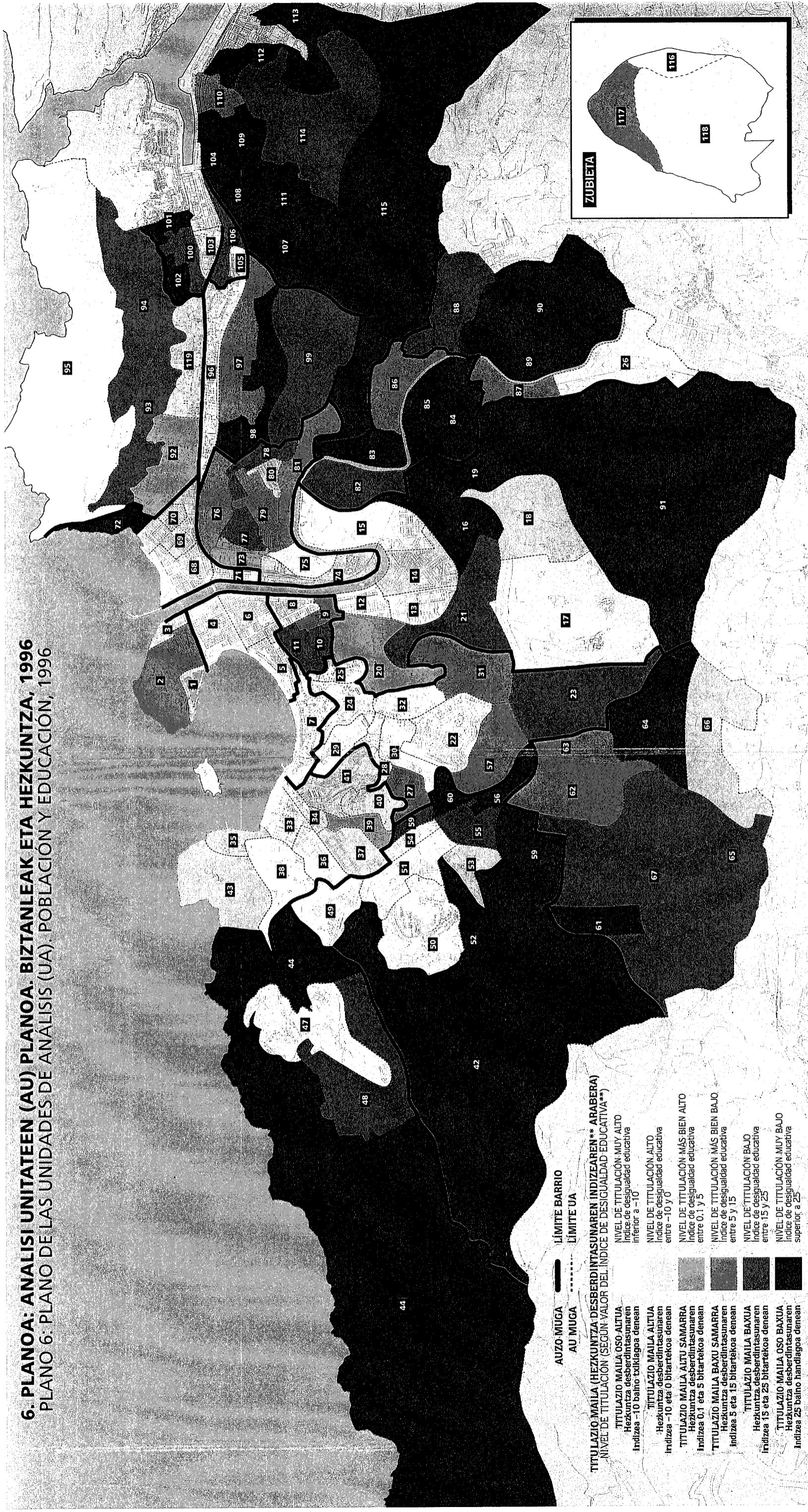
**BIDEBIETA**  
 Langabezi tasa orokorra 25,6 Tasa de paro general  
 Gazteen langabezi tasa 51,4 Tasa de paro juvenil

**ALTZA**  
 Langabezi tasa orokorra 22,9 Tasa de paro general  
 Gazteen langabezi tasa 51,1 Tasa de paro juvenil

**INTXAURREONDO**  
 Langabezi tasa orokorra 22,1 Tasa de paro general  
 Gazteen langabezi tasa 50,7 Tasa de paro juvenil

**HERRERA**  
 Langabezi tasa orokorra 21,7 Tasa de paro general  
 Gazteen langabezi tasa 50,8 Tasa de paro juvenil

## 6. PLANOA: ANALISI UNITATEEN (AU) PLANOA. BIZTANLEAK ETA HEZKUNTZA, 1996 PLANO 6: PLANO DE LAS UNIDADES DE ANALISIS (UA). POBLACION Y EDUCACION, 1996



PARTE ZAHARRA	AMARA ZAHARRA	IGELDO	EGIA	LOIOLA	INTXAURRONDO	HERRERA	UA 19112 AU
UA 1001 (*) AU (257 / 45)	UA 7034 AU (2.171 / 523)	UA 8044 (*) AU (286 / 66)	UA 11072 AU (932 / 163)	UA 13082 AU (3.947 / 914)	UA 16096 AU (1.343 / 257)	UA 18105 (*) AU (286 / 93)	UA 19113 (*) AU (94 / 35)
UA 1002 AU (3.945 / 704)	UA 7035 (*) AU (243 / 62)	UA 8047 (*) AU (295 / 79)	UA 12073 AU (2.088 / 429)	UA 13083 (*) AU (122 / 27)	UA 16097 AU (6775 / 1525)	UA 18106 AU (4.533 / 339)	UA 19114 (*) AU (72 / 17)
UA 1003 AU (1.938 / 373)	UA 7036 AU (961 / 202)	UA 8048 (*) AU (248 / 41)	UA 12074 (*) AU (163 / 34)	UA 13084 (*) AU (36 / 10)	UA 16098 AU (3.800 / 934)	UA 18107 AU (1.533 / 339)	UA 19115 (*) AU (170 / 34)
UA 1004 AU (1.938 / 373)	UA 7037 (*) AU (489 / 80)	IBAETA	UA 12075 AU (1.853 / 446)	UA 13085 AU (683 / 187)	UA 16099 AU (5.035 / 1.328)	ALTXA	UA 19116 (*) AU (21 / 4)
ERDIALDEA	UA 7038 (*) AU (319 / 91)	UA 9049 AU (827 / 190)	UA 12076 AU (1.853 / 446)	UA 13086 AU (96 / 26)	UA 16100 AU (2.568 / 724)	BIDEBIETA	UA 20117 (*) AU (185 / 45)
UA 2004 AU (2.682 / 518)	UA 7040 (*) AU (299 / 78)	UA 9050 AU (1.469 / 246)	UA 12077 AU (721 / 138)	UA 14026 (*) AU (77 / 17)	UA 17100 AU (2.568 / 724)	ZUBIETA	UA 20118 (*) AU (185 / 45)
UA 2005 AU (2.727 / 570)	UA 7041 AU (4.214 / 891)	UA 9051 (*) AU (37 / 10)	UA 12078 AU (714 / 109)	UA 14026 (*) AU (77 / 17)	UA 17101 AU (2.366 / 642)	UA 20119 AU (21 / 4)	UA 20120 (*) AU (185 / 45)
UA 2006 AU (5.066 / 962)	UA 7043 (*) AU (7 / 1)	UA 9052 (*) AU (28 / 8)	UA 12079 AU (3.283 / 740)	UA 14026 (*) AU (77 / 17)	UA 17102 AU (1.729 / 382)	UA 20121 AU (21 / 4)	UA 20122 (*) AU (185 / 45)
MIRAKONTXA	UA 5014 AU (10.517 / 2.311)	ANTIGUA	UA 12080 AU (597 / 142)	UA 14026 (*) AU (77 / 17)	UA 17103 AU (1.343 / 395)	UA 20123 AU (21 / 4)	UA 20124 (*) AU (185 / 45)
UA 3007 AU (971 / 272)	UA 5015 AU (3.388 / 609)	UA 9053 (*) AU (194 / 46)	UA 12081 AU (1.155 / 30)	UA 14026 (*) AU (77 / 17)	UA 17104 AU (4.463 / 1.308)	UA 20125 AU (21 / 4)	UA 20126 (*) AU (185 / 45)

**ANALISI UNITATEA**  
UNIDAD DE ANALISIS

**UA 1001 AU**  
(257 / 45)

**BIZTANLEAK**  
Nº DE HABITANTES

**15-29 GAZTEAK**  
Nº DE JOVENES 15-29

(\*) 500 biztanle baino gutxiagoko AUa.  
(\*\*) Hezkuntza-desberdintasunaren indizea deitu duguna, honela kalkulatu dituzten edo hauek eskuratzera heldu ez diren 20 eta 29 urte bitarteko gazteen portzentanari gori mailako tituluak jabe diren 25 eta 34 urte bitarteko gazteen portzentanari kendu diogu. Honela, indize honek hartzen duen balioa zenbat eta bikiagoa izan, orduan eta handiagoa izango da esparru horretako biztanleen titulazio maila.  
(\*) UA de menos de 500 habitantes.  
(\*\*) El índice de desigualdad educativa lo hemos calculado estando para cada ámbito el porcentaje de jóvenes de 25 a 34 años con titulación universitaria al porcentaje de jóvenes de 20 a 29 años con tan solo estudios primarios o menos. Así, cuanto más bajo sea el valor que adquiere este índice, más alto será el nivel de titulación de la población residente en el ámbito en cuestión.

**6. PLANOA: ANALISI UNITATEEN (AU) PLANOA.  
BIZTANLEAK ETA HEZKUNTZA, 1996**

PLANO 6: PLANO DE LAS UNIDADES DE ANÁLISIS (UA).  
POBLACIÓN Y EDUCACIÓN, 1996

